



**Autorité de Régulation des
Télécommunications et des Postes**

LES TABLEAUX DE BORD DU MARCHE POSTAL AU PREMIER TRIMESTRE 2016

Juillet 2016

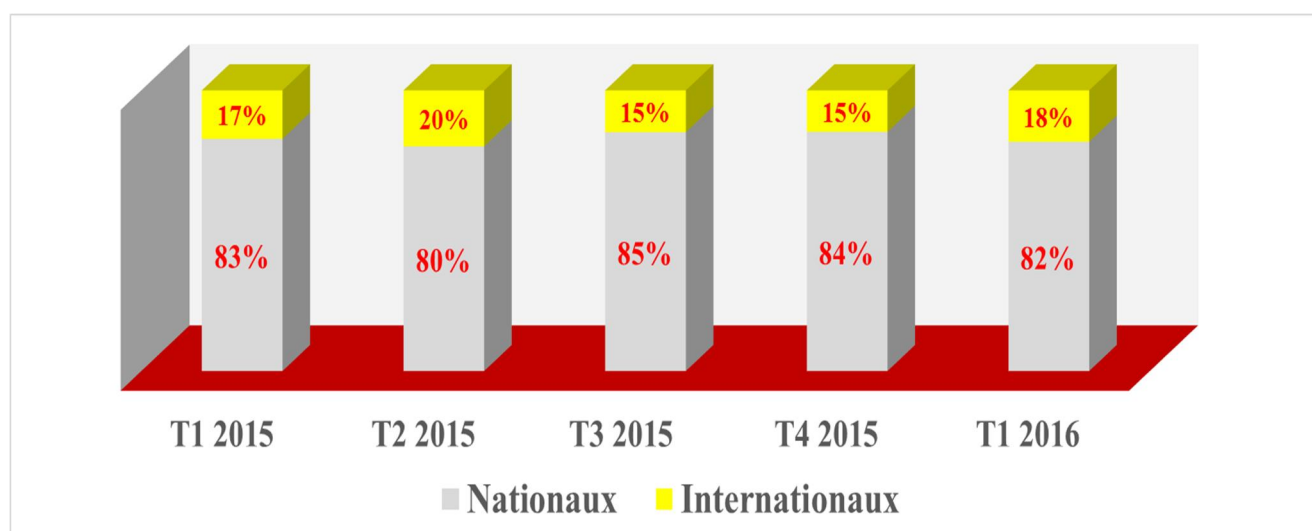
Sommaire

- I. Le marché postal..... 3
 - 1. Les envois de courriers de]0 ; 500g [..... 3
 - 2. Les envois de courriers de [500g ; 2kg [..... 4
 - 3. Le marché des colis postaux 6
- II. Le marché de l'express 7
 - 1. Les envois de courriers de [0 ; 500g [..... 7
 - 2. Les envois de courriers de [500g ; 2kg [..... 8
 - 3. Le segment des colis postaux 9

I. Le marché postal

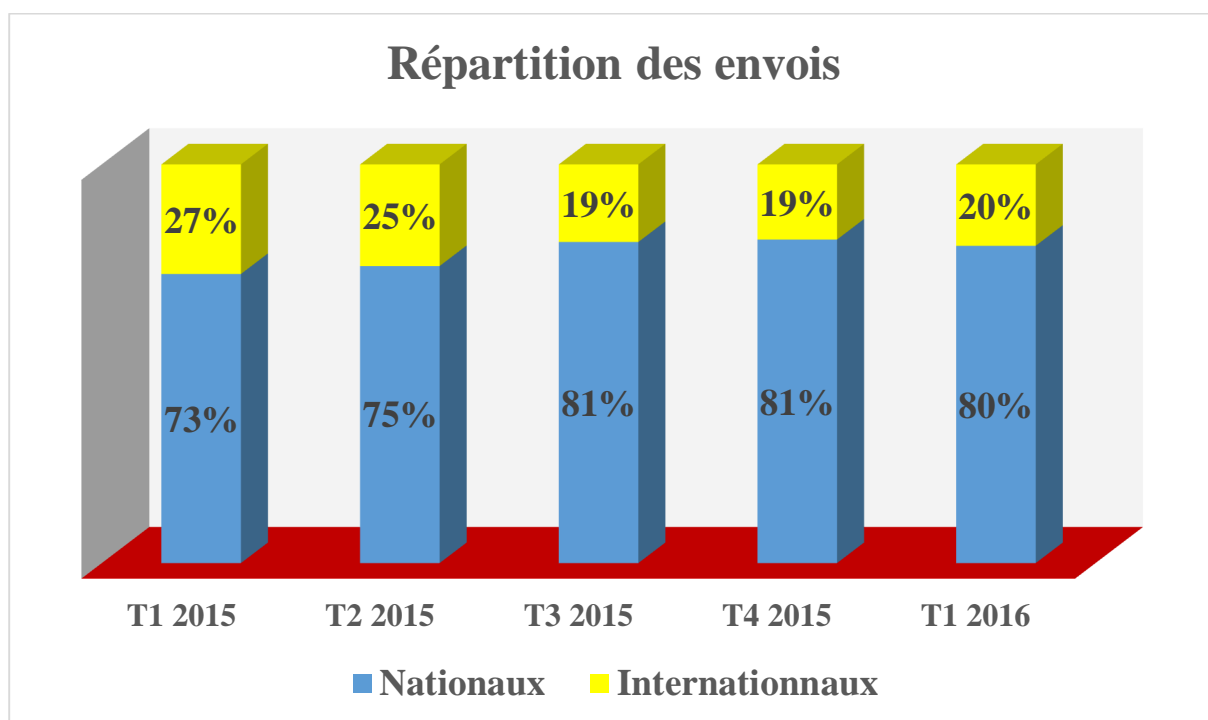
1. Les envois de courriers de]0 ; 500g [*

	T1 2015	T2 2015	T3 2015	T4 2015	T1 2016	EVOLUTION T1/T4
Nombre de]0;500g[720 148	980 018	936 948	911 319	810 007	-11,12%
Nationaux	596 297	780 636	797 003	767 977	662 144	-13,78%
Internationaux	123 851	193 866	139 147	132 592	147 863	11,52%
dont internationaux entrants	76 175	119 356	94 105	96 045	94 551	-1,56%
dont internationaux sortants	47 676	80 026	45 840	47 297	53 312	12,72%



2. Les envois de courriers de [500g ; 2kg [

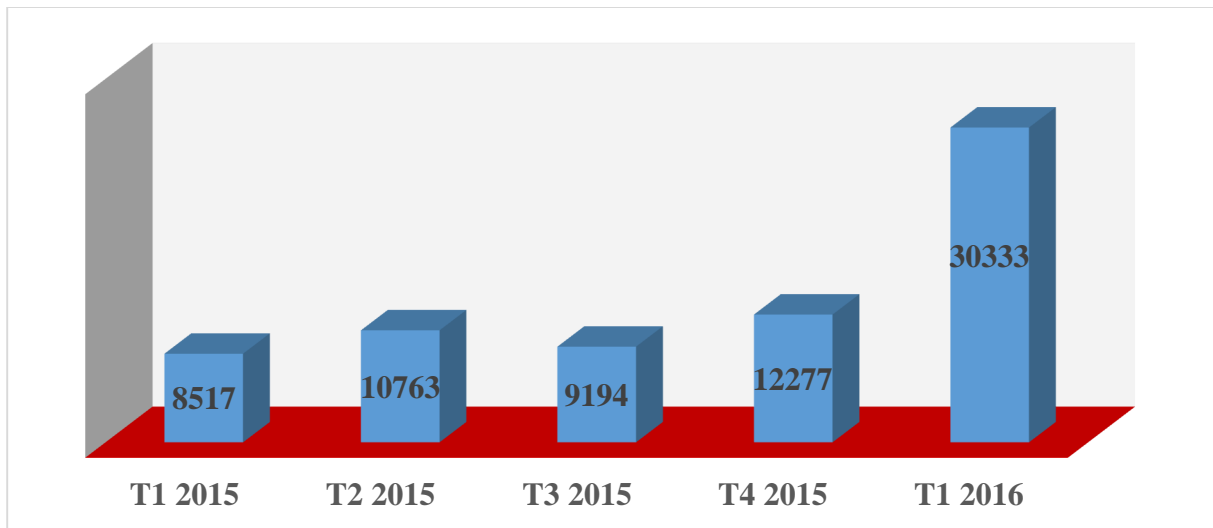
	T1 2015	T2 2015	T3 2015	T4 2015	T1 2016	EVOLUTION T1/T4
Nombre total d'envois de courrier de 500g à 2 Kg (nationaux, internationaux entrant et sortant)	597 509	799 320	749 260	737 943	726 627	-2%
Nationaux	433 774	596 204	603 891	599 289	578 812	-3%
Internationaux	163 735	203 116	145 369	138 654	147 815	7%
dont internationaux entrants	114 278	122 026	98 057	92 433	90 731	-2%
dont internationaux sortants	49 457	81 090	47 312	46 221	57 084	24%





3. Le marché des colis postaux

	T1 2015	T2 2015	T3 2015	T4 2015	T1 2016	EVOLUTION T1/T4
Nombre de colis postaux	8517	10763	9194	12277	30333	147%



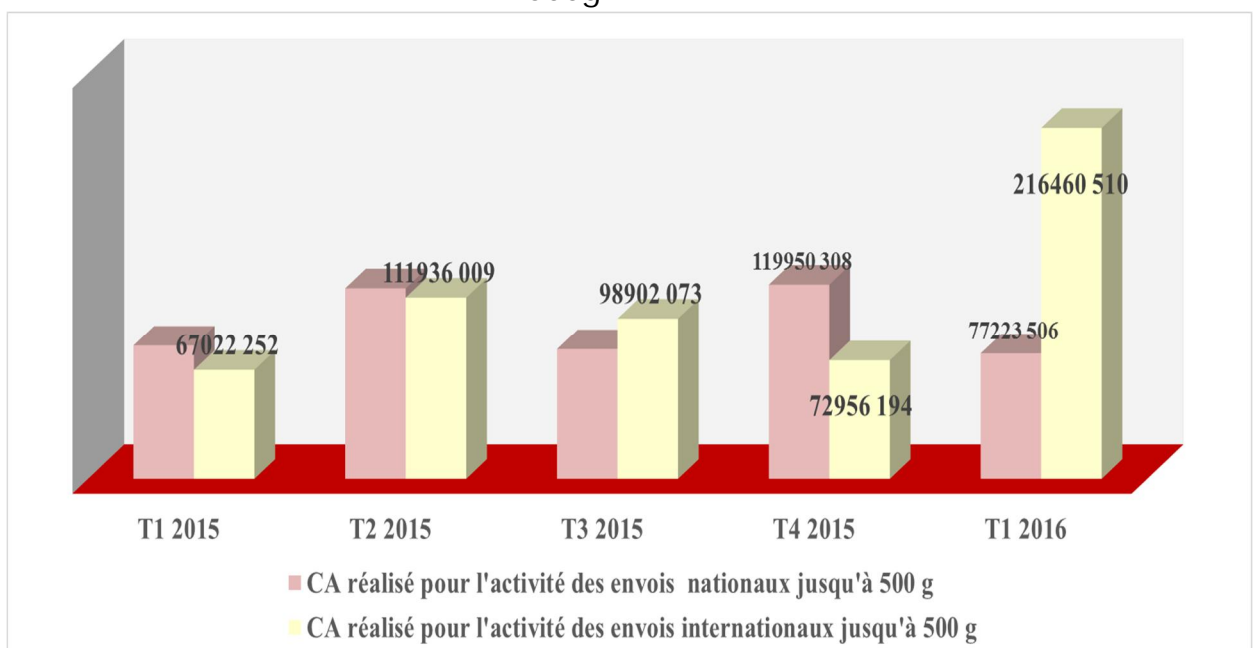


II. Le marché de l'express

1. Les envois de courriers de [0 ; 500g]

	T1 2015	T2 2015	T3 2015	T4 2015	T1 2016	EVOLUTION T1/T4
Nombre total d'envois jusqu'à 500g	172 494	193 422	203 624	191 944	116 135	-39%
Nationaux	167 915	187 170	198 958	181 090	104 070	-43%
Internationaux	4 579	6 252	4 666	10 854	12 065	11%
dont internationaux entrants	2 009	3 615	2 688	7 951	9 105	15%
dont internationaux sortants	2 570	2 637	2 637	2 903	2 960	2%

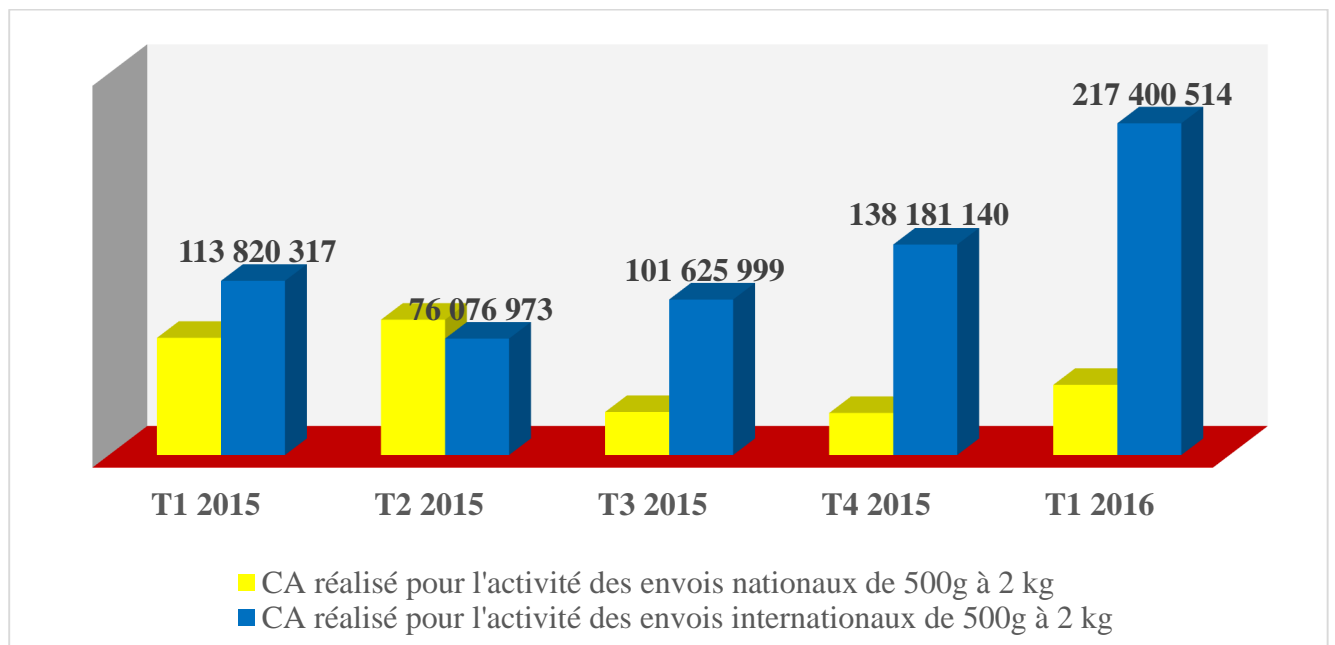
Revenus générés dans le cadre de l'activité des envois inférieurs à 500g



2. Les envois de courriers de [500g ; 2kg [

	T1 2015	T2 2015	T3 2015	T4 2015	T1 2016	EVOLUTION T1/T4
Envois de courriers de 500g à 2kg	23 708	14 631	10 182	18 323	30 267	65%
Nationaux	16 258	2 270	5 357	12 208	20 349	67%
Internationaux	7 450	12 360	4 825	6 115	9 918	62%
dont internationaux entrants	3 414	7 159	1 918	2 847	3 749	32%
dont internationaux sortants	4 036	5 210	2 907	3 268	6 169	89%

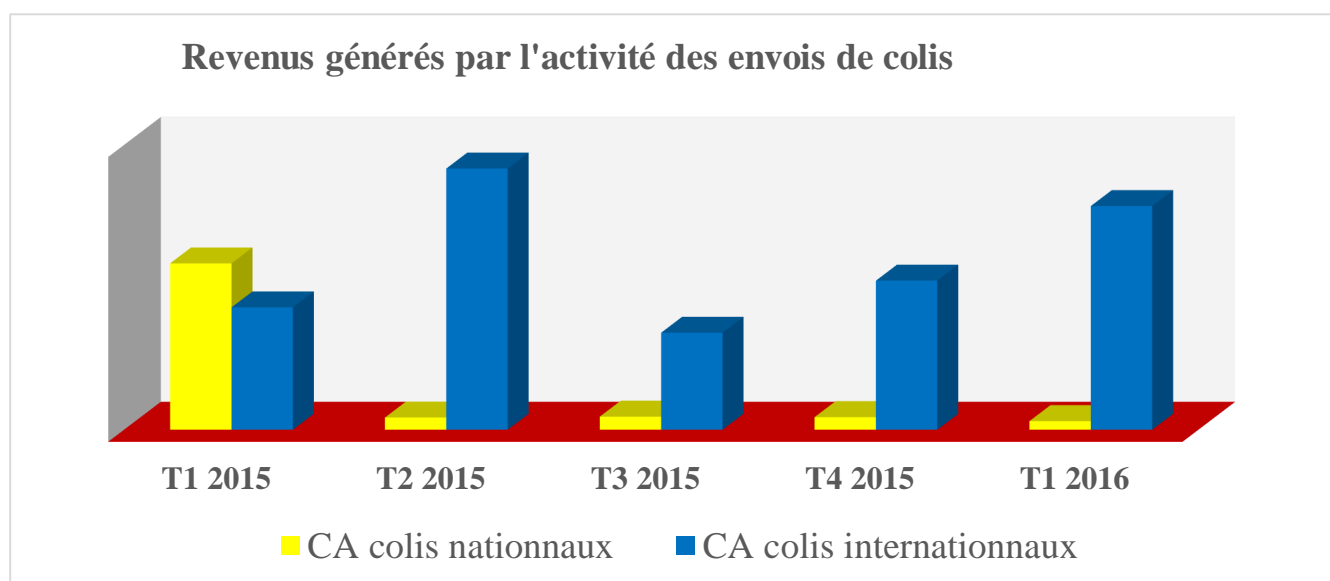
Revenus générés dans le cadre de l'activité des envois [500g ; 2kg [



3. Le segment des colis postaux

	T1 2015	T2 2015	T3 2015	T4 2015	T1 2016	EVOLUTION T1/T4
Nombre total de colis de 2 à 20 kg	5 775	6 602	6 524	8 200	16 398	100%
Nombre total de colis > 20 kg	2 432	3 568	1 760	3 675	9 005	145%
Colis postaux	8 207	10 170	8 284	11 875	25 403	114%

* Revenus générés par l'activité des envois de colis de 2 à 20 kg



*Revenus générés par l'activité des envois de colis supérieurs à 20kg

