



**Autorité de Régulation des  
Télécommunications et des Postes**

---

**LES TABLEAUX DE BORD DU  
MARCHE POSTAL AU QUATRIEME  
TRIMESTRE 2015**

---

**Mars 2016**

# Sommaire

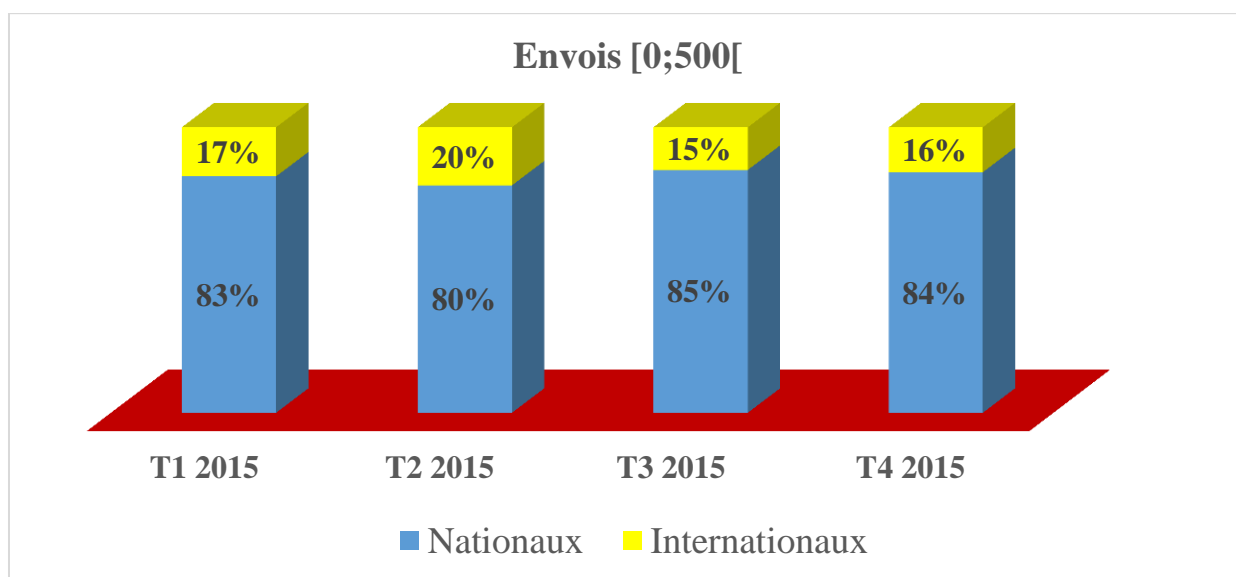
---

- I. Le marché postal..... 3
  - 1. Les envois de courriers de]0 ; 500g [..... 3
  - 2. Les envois de courriers de [500g ; 2kg [..... 4
  - 3. Le marché des colis postaux ..... 5
- II. Le marché de l'express ..... 6
  - 1. Les envois de courriers de [0 ; 500g [..... 6
  - 2. Les envois de courriers de [500g ; 2kg [..... 7
  - 3. Le segment des colis postaux ..... 8

# I. Le marché postal

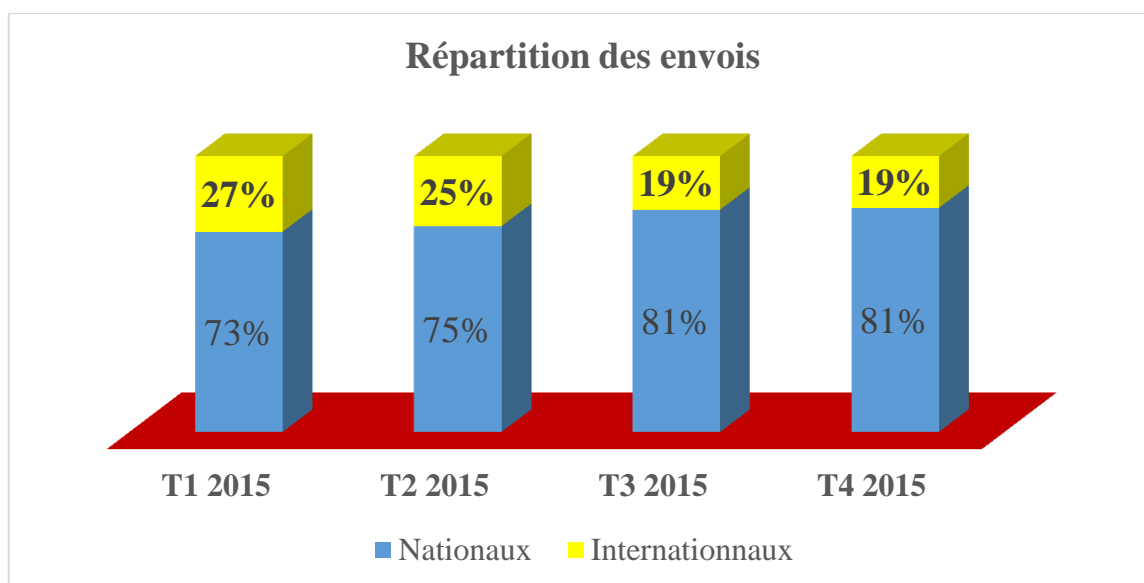
## 1. Les envois de courriers de]0 ; 500g [

|                              | T1 2015 | T2 2015 | T3 2015 | T4 2015 | EVOLUTION T4/T3 |
|------------------------------|---------|---------|---------|---------|-----------------|
| Nombre de ]0;500g[           | 720 148 | 980 018 | 936 948 | 911 319 | -2,74%          |
| Nationaux                    | 596 297 | 780 636 | 797 003 | 767 977 | -3,64%          |
| Internationaux               | 123 851 | 199 382 | 139 945 | 143 342 | 2,43%           |
| dont internationaux entrants | 76 175  | 119 356 | 94 105  | 96 045  | 2,06%           |
| dont internationaux sortants | 47 676  | 80 026  | 45 840  | 47 297  | 3,18%           |



## 2. Les envois de courriers de [500g ; 2kg [

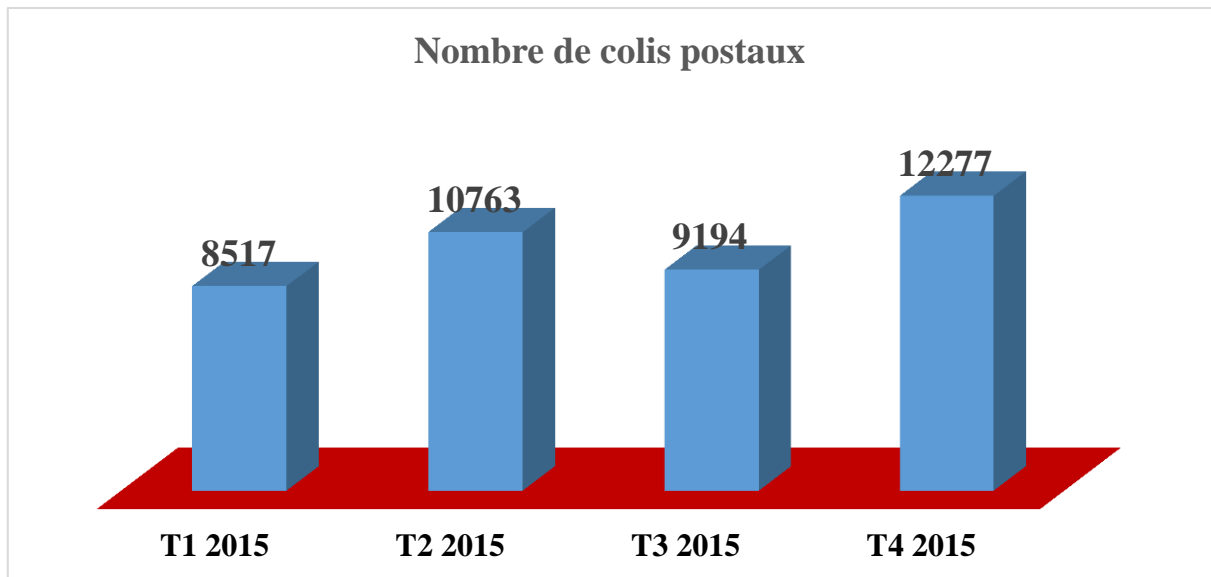
|  | T1 2015 | T2 2015 | T3 2015 | T4 2015 | EVOLUTION T4/T3 |
|--|---------|---------|---------|---------|-----------------|
| Nombre total d'envois de courrier de 500g à 2 Kg (nationaux, | 597 509 | 799 320 | 749 260 | 737 943 | -2%             |
| Nationaux  | 433 774 | 596 204 | 603 891 | 599 289 | -1%             |
| Internationaux   | 163 735 | 203 116 | 145 369 | 138 654 | -5%             |
| dont internationaux entrants                                 | 114 278 | 122 026 | 98 057  | 92 433  | -6%             |
| dont internationaux sortants                                 | 49 457  | 81 090  | 47 312  | 46 221  | -2%             |





### 3. Le marché des colis postaux

|                         | T1 2015 | T2 2015 | T3 2015 | T4 2015 | EVOLUTION T4/T3 |
|-------------------------|---------|---------|---------|---------|-----------------|
| Nombre de colis postaux | 8517    | 10763   | 9194    | 12277   | 34%             |



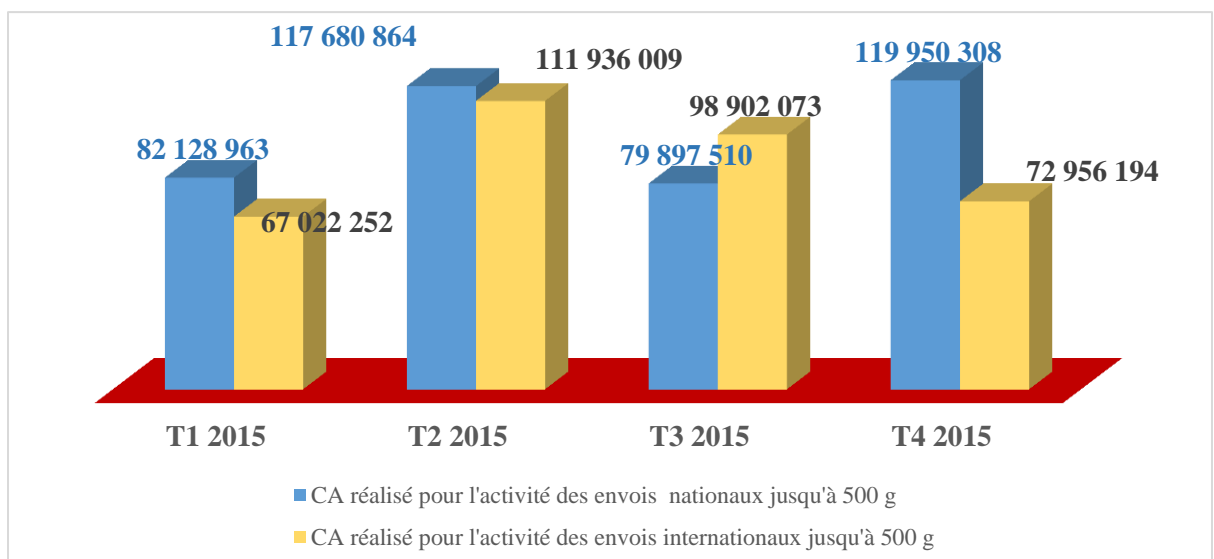


## II. Le marché de l'express

### 1. Les envois de courriers de [0 ; 500g [

|                                    | T1 2015 | T2 2015 | T3 2015 | T4 2015 | EVOLUTION T4/T3 |
|------------------------------------|---------|---------|---------|---------|-----------------|
| Nombre total d'envois jusqu'à 500g | 172 494 | 193 422 | 203 624 | 191 944 | <b>-6%</b>      |
| Nationaux                          | 167 915 | 187 170 | 198 958 | 181 090 | <b>-9%</b>      |
| Internationaux                     | 4 579   | 6 252   | 4 666   | 10 854  | <b>133%</b>     |
| dont internationaux entrants       | 2 009   | 3 615   | 2 688   | 7 951   | <b>196%</b>     |
| dont internationaux sortants       | 2 570   | 2 637   | 2 637   | 2 903   | <b>10%</b>      |

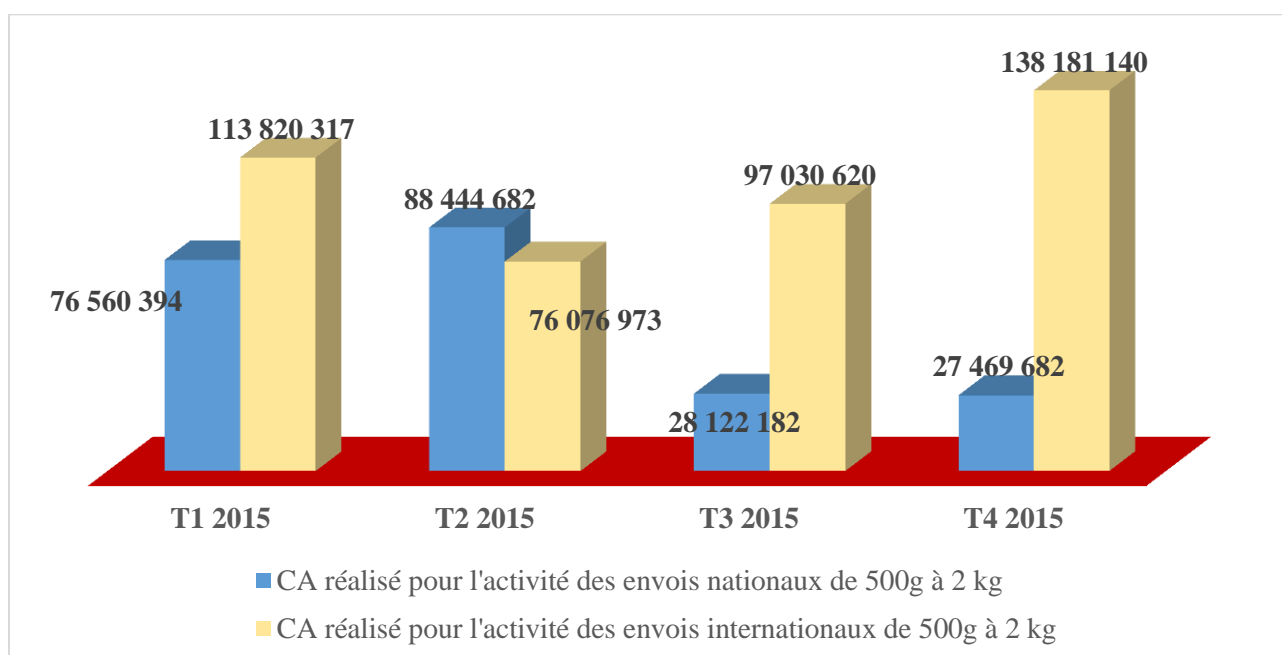
#### Revenus générés dans le cadre de l'activité des envois inférieurs à 500g



## 2. Les envois de courriers de [500g ; 2kg [

|                                   | T1 2015 | T2 2015 | T3 2015 | T4 2015 | EVOLUTION T4/T3 |
|-----------------------------------|---------|---------|---------|---------|-----------------|
| Envois de courriers de 500g à 2kg | 23 708  | 14 631  | 10 182  | 18 323  | 80%             |
| Nationnaux                        | 16 258  | 2 270   | 5 357   | 12 208  | 128%            |
| Internationaux                    | 7 450   | 12 360  | 4 825   | 6 115   | 27%             |
| dont internationaux entrants      | 3 414   | 7 159   | 1 918   | 2 847   | 48%             |
| dont internationaux sortants      | 4 036   | 5 210   | 2 907   | 3 268   | 12%             |

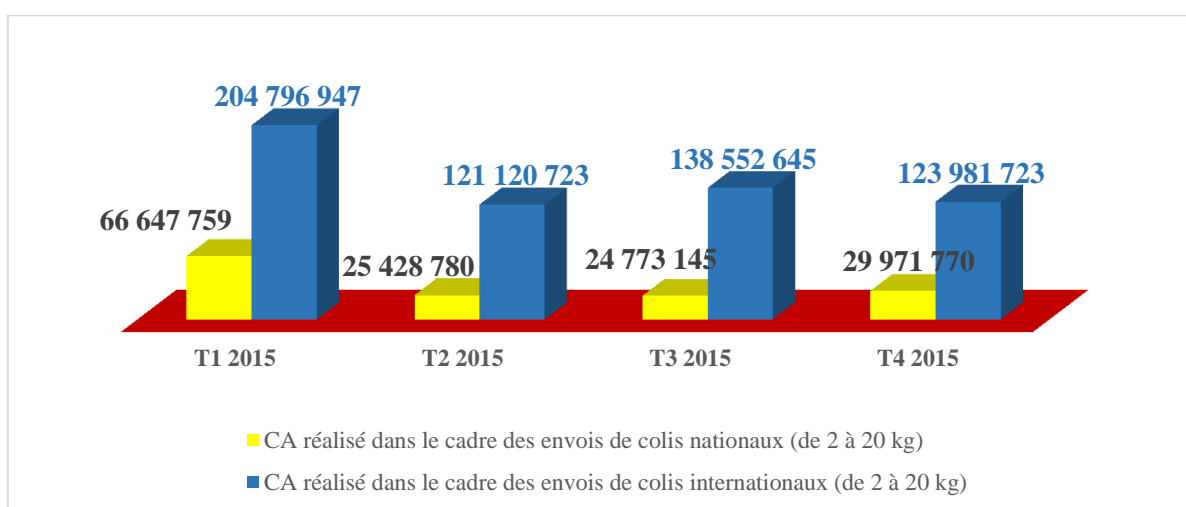
### Revenus générés dans le cadre de l'activité des envois [500g ;2kg[



### 3. Le segment des colis postaux

|                                    | T1 2015 | T2 2015 | T3 2015 | T4 2015 | EVOLUTION T4/T3 |
|------------------------------------|---------|---------|---------|---------|-----------------|
| Nombre total de colis de 2 à 20 kg | 5 775   | 6 602   | 6524    | 8200    | 26%             |
| Nombre total de colis > 20 kg      | 2 432   | 3 568   | 1760    | 3675    | 109%            |
| GLOBAL                             | 8 207   | 10 170  | 8 284   | 11 875  | 43%             |

#### \*Revenus générés par l'activité des envois de colis de 2 à 20 kg



#### \*Revenus générés par l'activité des envois de colis supérieurs à 20kg

