



**Autorité de Régulation des
Télécommunications et des Postes**

**LES TABLEAUX DE BORD DU
MARCHE POSTAL AU QUATRIEME
TRIMESTRE 2015**

Mars 2016

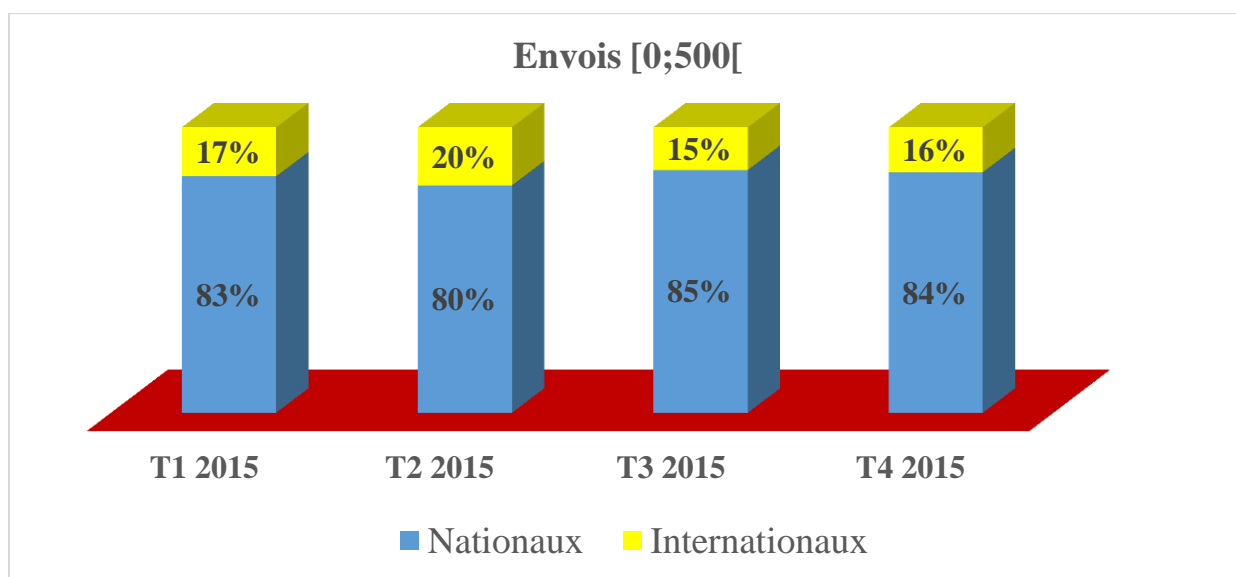
Sommaire

- I. Le marché postal..... 3
 - 1. Les envois de courriers de]0 ; 500g [..... 3
 - 2. Les envois de courriers de [500g ; 2kg [..... 4
 - 3. Le marché des colis postaux 5
- II. Le marché de l'express 6
 - 1. Les envois de courriers de [0 ; 500g [..... 6
 - 2. Les envois de courriers de [500g ; 2kg [..... 7
 - 3. Le segment des colis postaux 8

I. Le marché postal

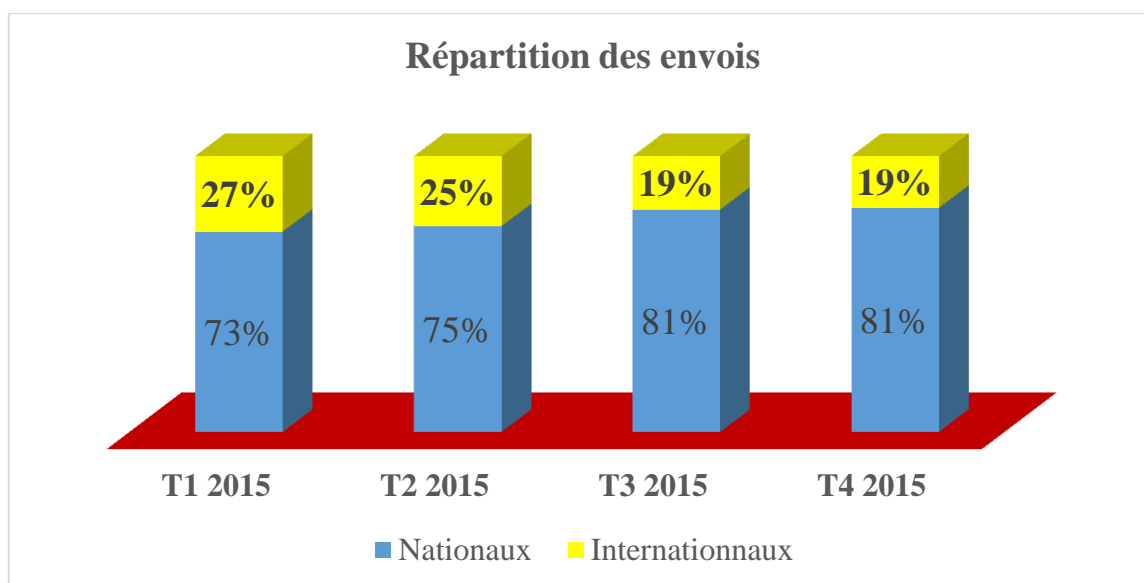
1. Les envois de courriers de]0 ; 500g [

	T1 2015	T2 2015	T3 2015	T4 2015	EVOLUTION T4/T3
Nombre de]0;500g[720 148	980 018	936 948	911 319	-2,74%
Nationaux	596 297	780 636	797 003	767 977	-3,64%
Internationaux	123 851	199 382	139 945	143 342	2,43%
dont internationaux entrants	76 175	119 356	94 105	96 045	2,06%
dont internationaux sortants	47 676	80 026	45 840	47 297	3,18%



2. Les envois de courriers de [500g ; 2kg [

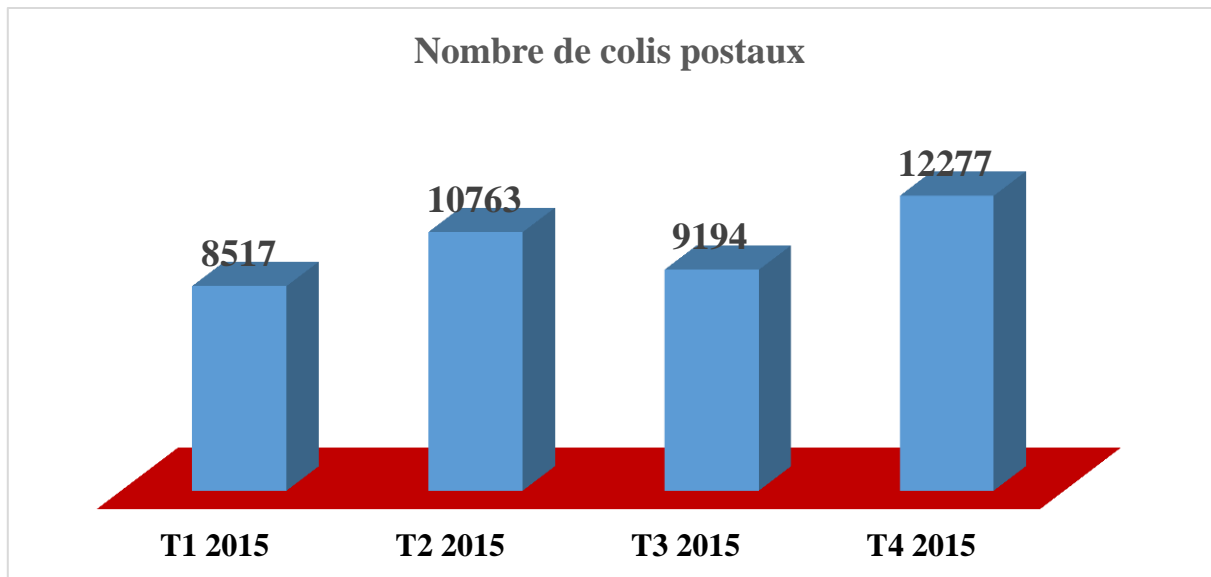
	T1 2015	T2 2015	T3 2015	T4 2015	EVOLUTION T4/T3
Nombre total d'envois de courrier de 500g à 2 Kg (nationaux,	597 509	799 320	749 260	737 943	-2%
Nationaux	433 774	596 204	603 891	599 289	-1%
Internationaux	163 735	203 116	145 369	138 654	-5%
dont internationaux entrants	114 278	122 026	98 057	92 433	-6%
dont internationaux sortants	49 457	81 090	47 312	46 221	-2%





3. Le marché des colis postaux

	T1 2015	T2 2015	T3 2015	T4 2015	EVOLUTION T4/T3
Nombre de colis postaux	8517	10763	9194	12277	34%



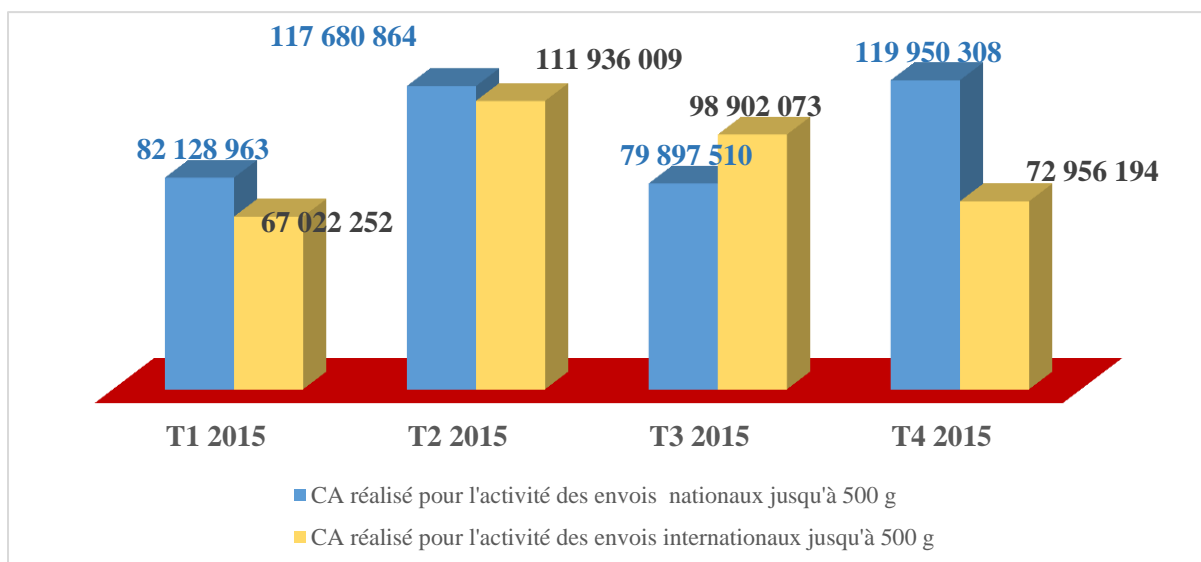
II. Le marché de l'express



1. Les envois de courriers de [0 ; 500g [

	T1 2015	T2 2015	T3 2015	T4 2015	EVOLUTION T4/T3
Nombre total d'envois jusqu'à 500g	172 494	193 422	203 624	191 944	-6%
Nationaux	167 915	187 170	198 958	181 090	-9%
Internationaux	4 579	6 252	4 666	10 854	133%
dont internationaux entrants	2 009	3 615	2 688	7 951	196%
dont internationaux sortants	2 570	2 637	2 637	2 903	10%

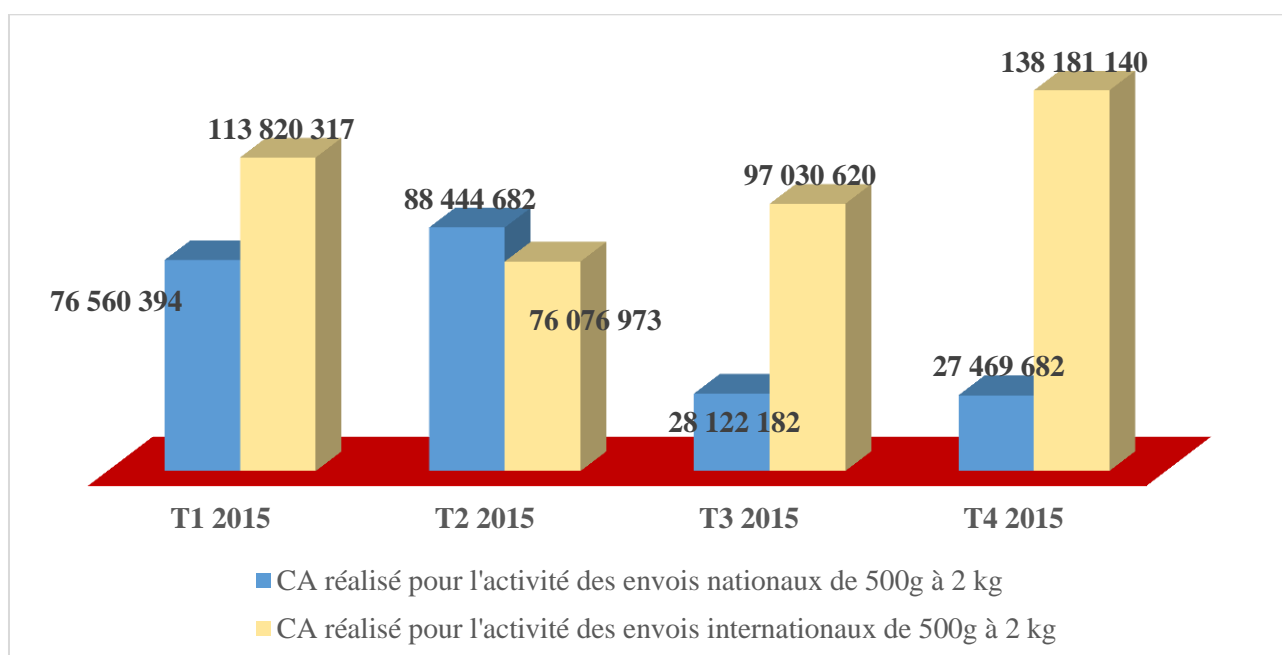
Revenus générés dans le cadre de l'activité des envois inférieurs à 500g



2. Les envois de courriers de [500g ; 2kg [

	T1 2015	T2 2015	T3 2015	T4 2015	EVOLUTION T4/T3
Envois de courriers de 500g à 2kg	23 708	14 631	10 182	18 323	80%
Nationaux	16 258	2 270	5 357	12 208	128%
Internationaux	7 450	12 360	4 825	6 115	27%
dont internationaux entrants	3 414	7 159	1 918	2 847	48%
dont internationaux sortants	4 036	5 210	2 907	3 268	12%

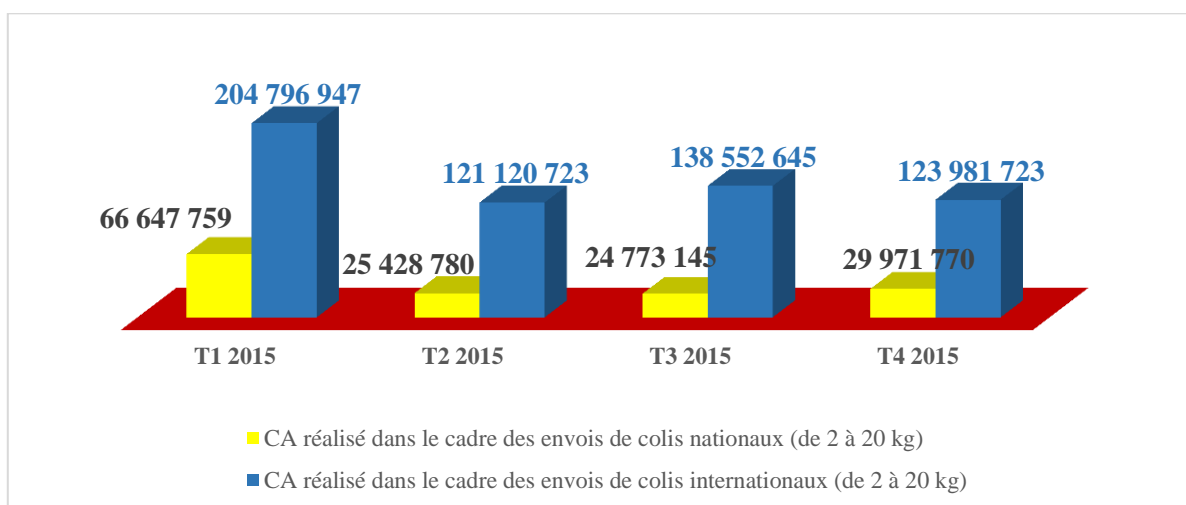
Revenus générés dans le cadre de l'activité des envois [500g ;2kg[



3. Le segment des colis postaux

	T1 2015	T2 2015	T3 2015	T4 2015	EVOLUTION T4/T3
Nombre total de colis de 2 à 20 kg	5 775	6 602	6524	8200	26%
Nombre total de colis > 20 kg	2 432	3 568	1760	3675	109%
GLOBAL	8 207	10 170	8 284	11 875	43%

*Revenus générés par l'activité des envois de colis de 2 à 20 kg



*Revenus générés par l'activité des envois de colis supérieurs à 20kg

