



**Autorité de Régulation des  
Télécommunications et des Postes**

---

**LES TABLEAUX DE BORD DU  
MARCHE POSTAL AU TROISIEME  
TRIMESTRE 2015**

---

**Mars 2016**

# Sommaire

---

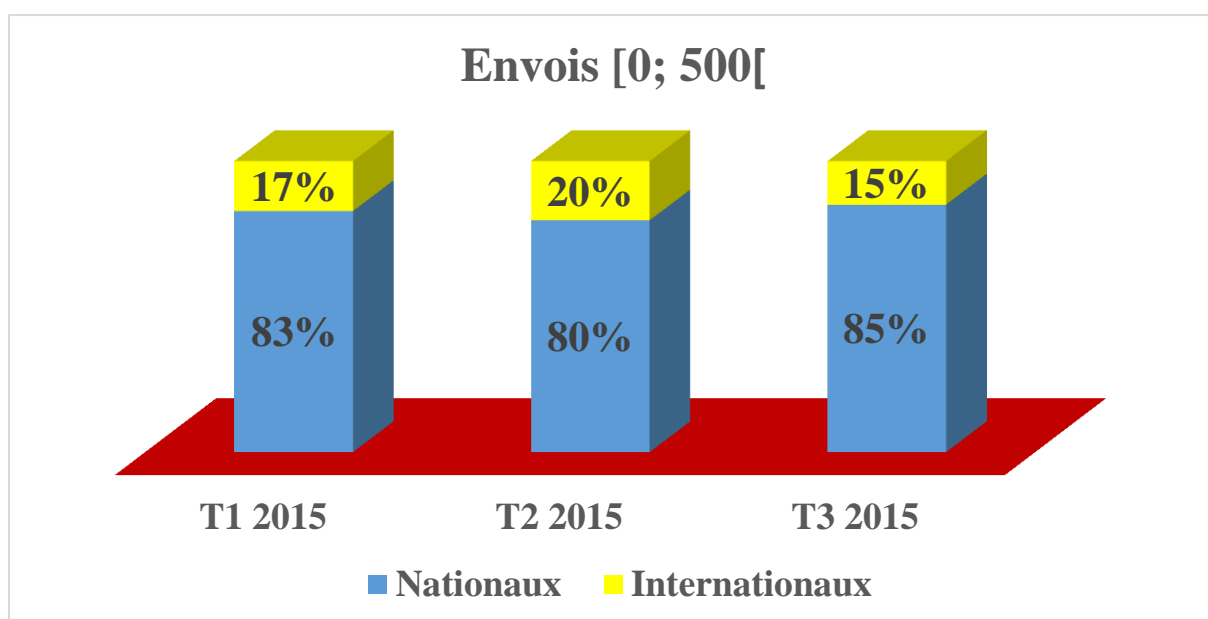
<b>I. Le marché postal.....</b>	<b>3</b>
1. Les envois de courriers de [0 ; 500g [.....	3
2. Les envois de courriers de [500g à 2kg [.....	4
3. Le marché des colis postaux .....	5
<b>II. Le marché de l'express .....</b>	<b>6</b>
1. Les envois de courriers de [0 ; 500g [.....	6
2. Les envois de courriers de [500g ; 2kg [.....	7
3. Le segment des colis postaux .....	8

# I. Le marché postal

---

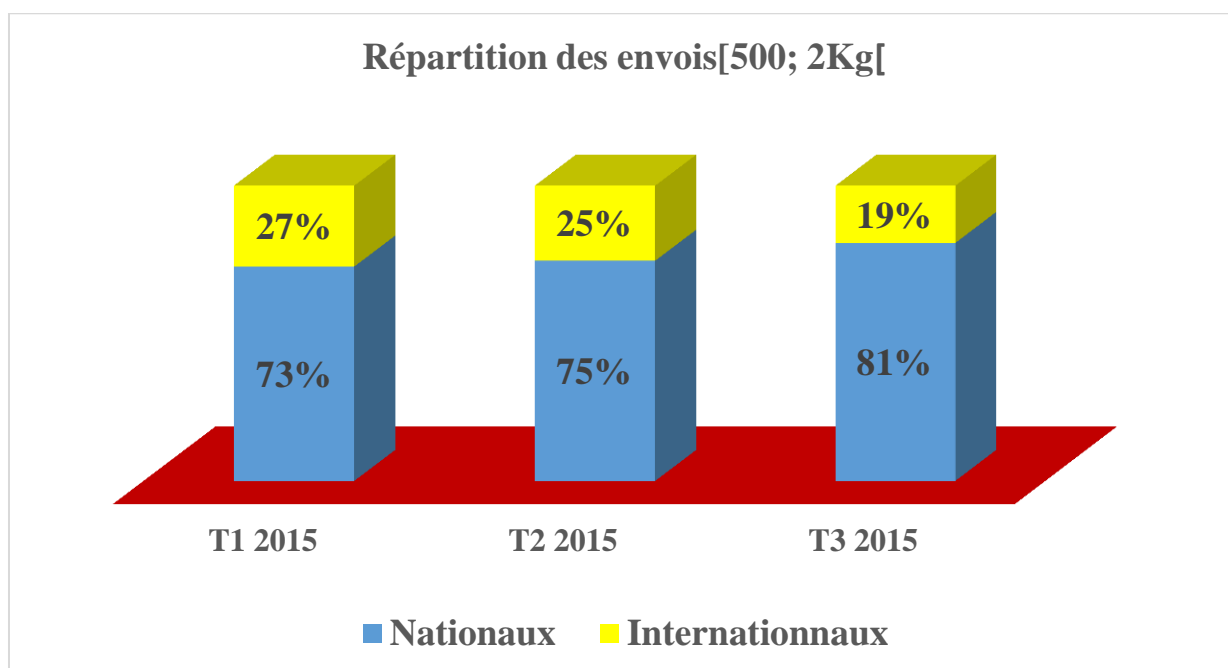
## 1. Les envois de courriers de [0 ; 500g [

	T1 2015	T2 2015	T3 2015	EVOLUTION T3/T2
Nombre de [0;500g[	720 148	980 018	936 948	-4,39%
Nationaux	596 297	780 636	797 003	2,10%
Internationaux	123 851	199 382	139 945	-29,81%
dont internationaux entrants	76 175	119 356	94 105	-21,16%
dont internationaux sortants	47 676	80 026	45 840	-42,72%



## 2. Les envois de courriers de [500g à 2kg [

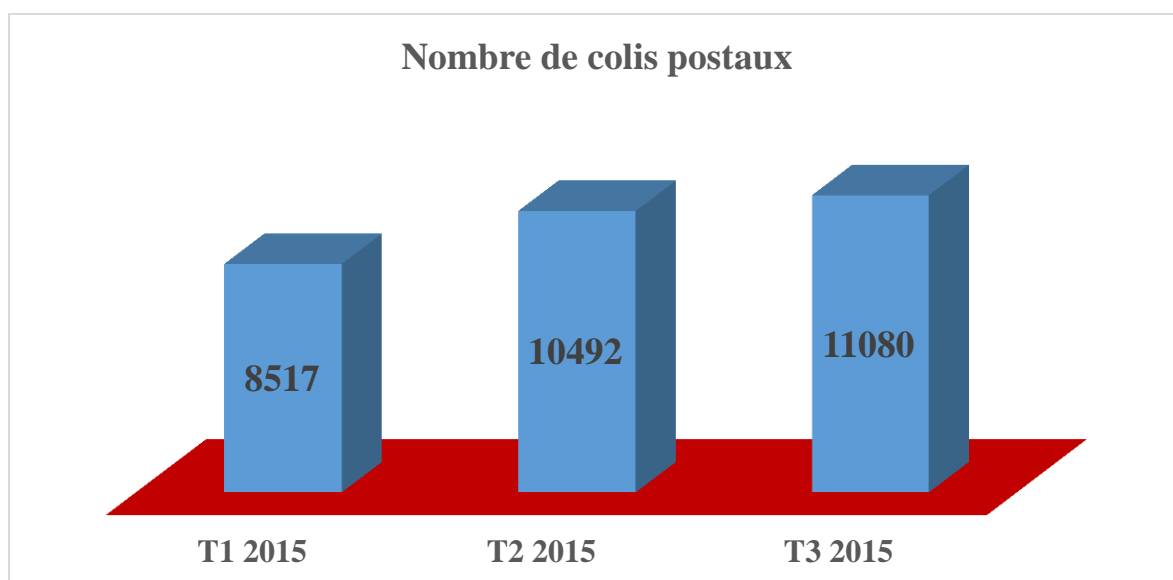
Courriers de [500; 2kg[	T1 2015	T2 2015	T3 2015	EVOLUTION T3/T4
Nombre total d'envois de courrier de 500g à 2 Kg (nationaux, internationaux)	597 509	799 320	749 260	<b>-6%</b>
Nationaux	433 774	596 204	603 891	<b>1%</b>
Internationaux	163 735	203 116	145 369	<b>-28%</b>
dont internationaux entrants	114 278	122 026	98 057	<b>-20%</b>
dont internationaux sortants	49 457	81 090	47 312	<b>-42%</b>





### 3. Le marché des colis postaux

	T1 2015	T2 2015	T3 2015	EVOLUTION T3/T2
Nombre de colis postaux	8517	10492	11080	6%



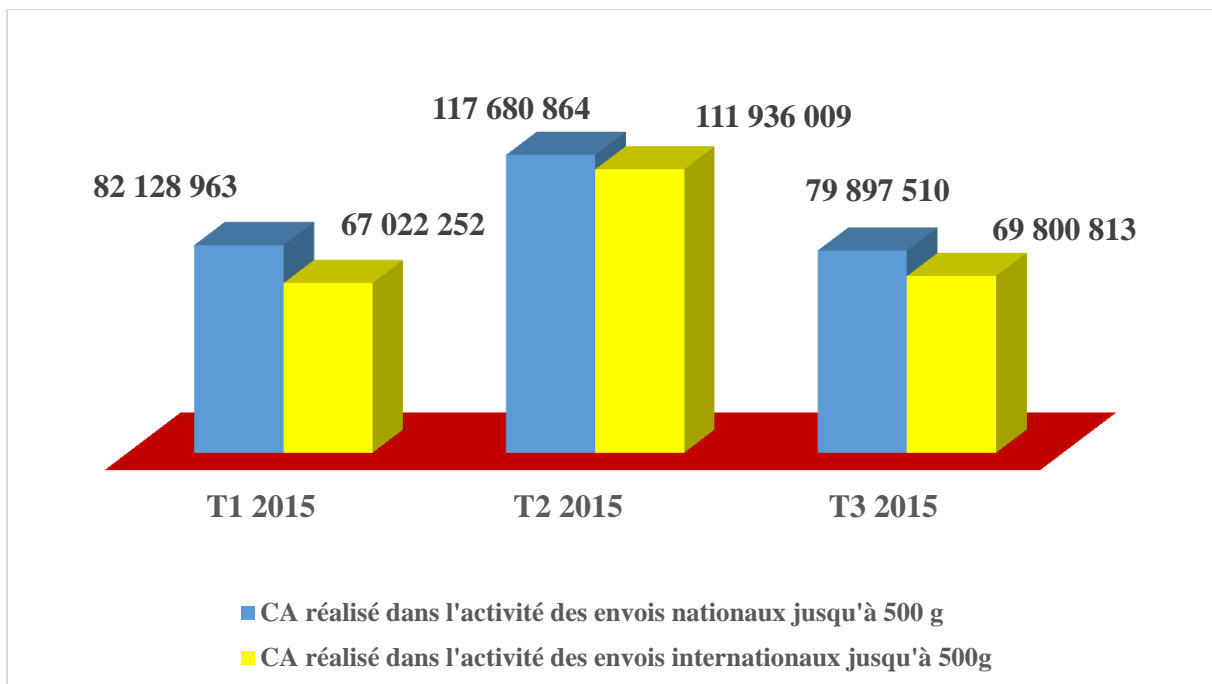


## II. Le marché de l'express

### 1. Les envois de courriers de [0 ; 500g [

	T1 2015	T2 2015	T3 2015	EVOLUTION T3/T2
Nombre total d'envois juqu'à 500g	172 494	193 422	203 624	5%
Nationaux	167 915	187 170	198 958	6%
Internationaux	4 579	6 252	4 666	-25%
dont internationaux entrants	2 009	3 615	2 688	-26%
dont internationaux sortants	2 570	2 637	2 637	0%

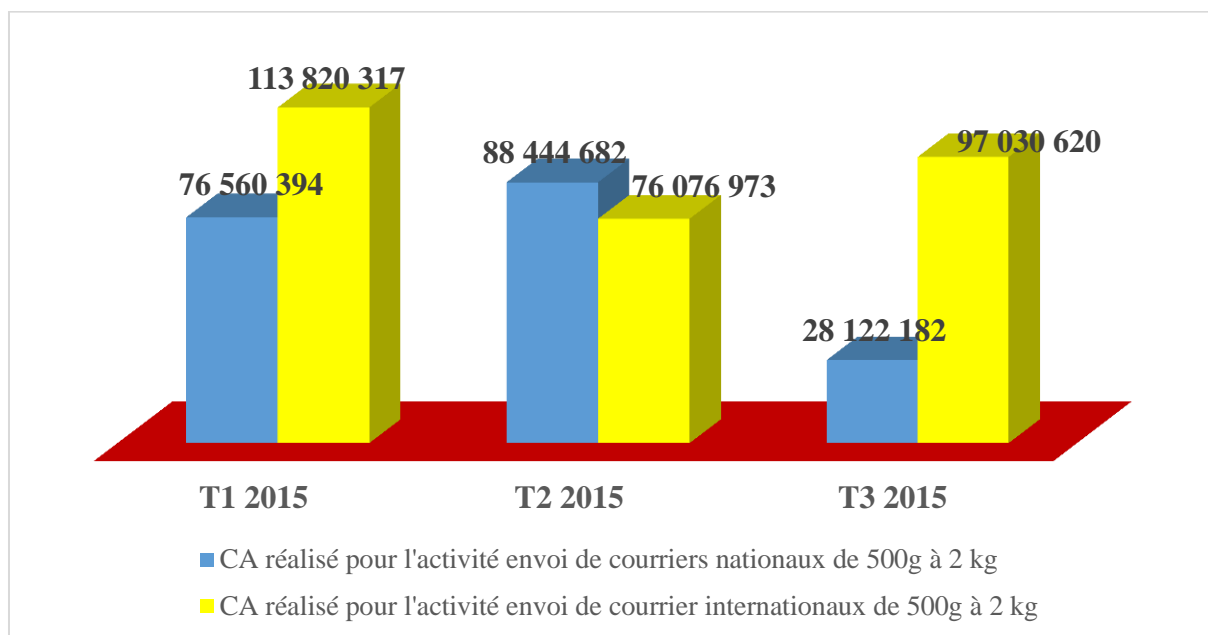
### Revenus générés par l'activité de]0 ; 500g [



## 2. Les envois de courriers de [500g ; 2kg [

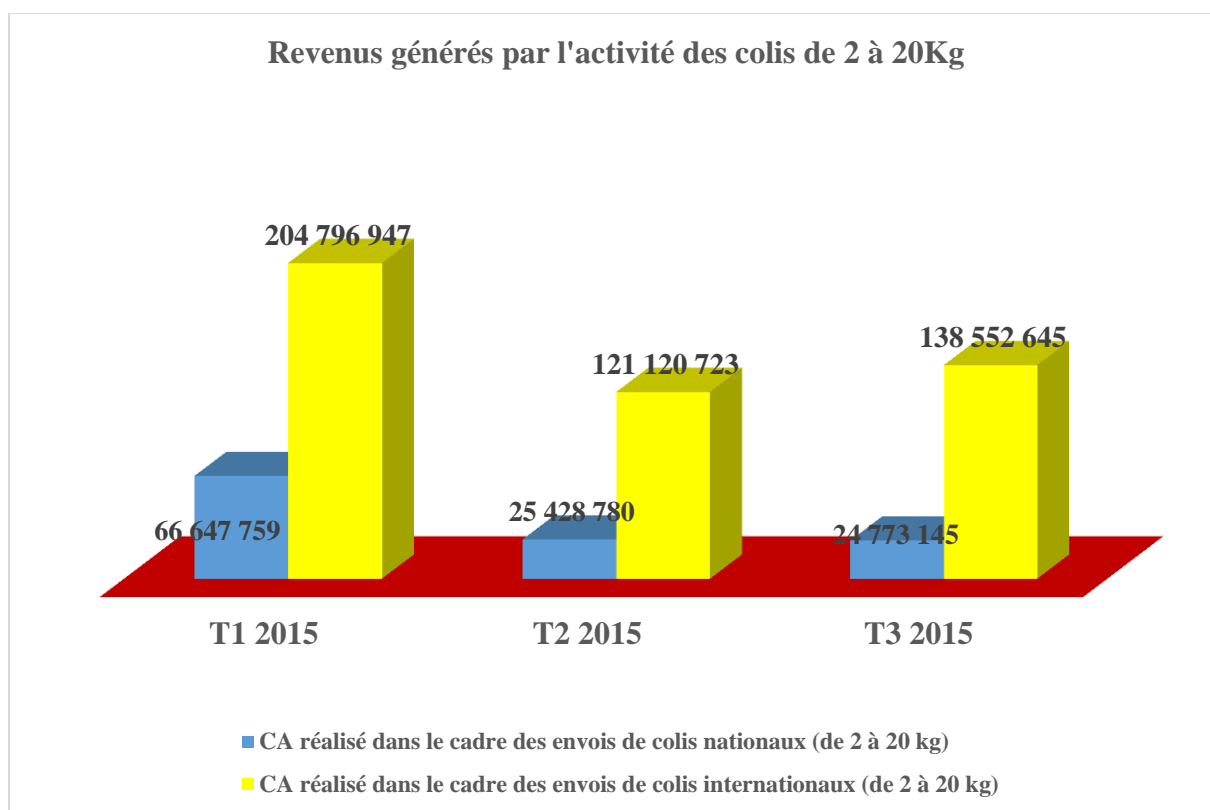
	T1 2015	T2 2015	T3 2015	EVOLUTION T3/T2
Envois de courriers de 500g à 2kg	23 708	14 631	10 182	-30%
Nationnaux	16 258	2 270	5 357	136%
Internatonnaux	7 450	12 360	4 825	-61%
<b>dont internationaux entrants</b>	3 414	7 159	1 918	-73%
<b>dont internationaux sortants</b>	4 036	5 210	2 907	-44%

### Revenus générés par l'activité des envois de [500 ; 2Kg [



### 3. Le segment des colis postaux

	T1 2015	T2 2015	T3 2015	EVOLUTION T3/T2
Nombre total de colis (de 2 à 20 kg)	5 775	6 602	6524	-1%
Nombre total de colis > 20 kg	2 432	3 568	1760	-51%
GLOBAL	8 207	10 170	8 284	-19%





## Revenus générés par l'activité des envois de colis supérieurs à 20kg

