



**Autorité de Régulation des
Télécommunications et des Postes**

**LES TABLEAUX DE BORD DU
MARCHE POSTAL AU TROISIEME
TRIMESTRE 2015**

Mars 2016

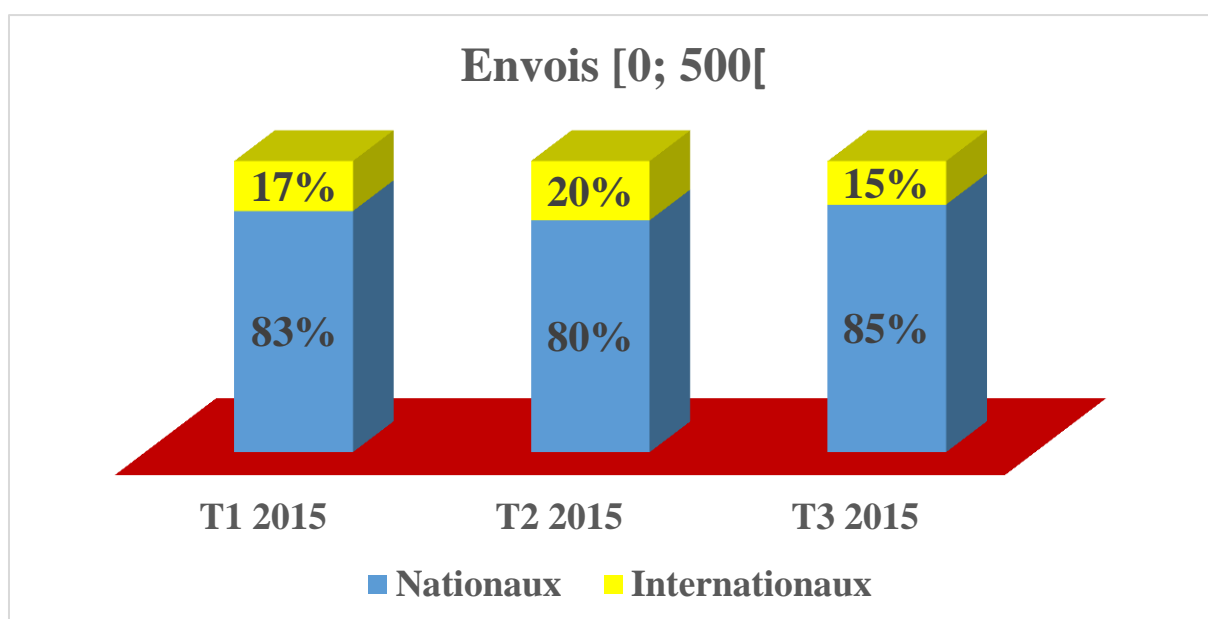
Sommaire

- I. Le marché postal..... 3**
 - 1. Les envois de courriers de [0 ; 500g [..... 3
 - 2. Les envois de courriers de [500g à 2kg [..... 4
 - 3. Le marché des colis postaux 5
- II. Le marché de l'express 6**
 - 1. Les envois de courriers de [0 ; 500g [..... 6
 - 2. Les envois de courriers de [500g ; 2kg [..... 7
 - 3. Le segment des colis postaux 8

I. Le marché postal

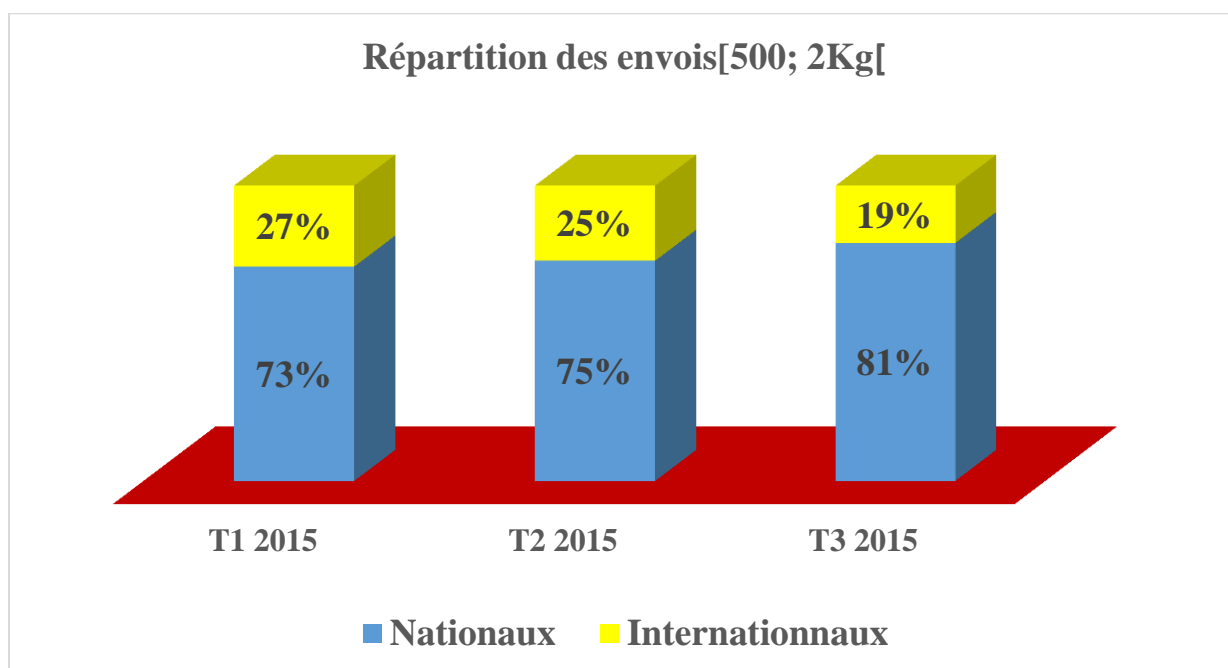
1. Les envois de courriers de [0 ; 500g [

	T1 2015	T2 2015	T3 2015	EVOLUTION T3/T2
Nombre de [0;500g[720 148	980 018	936 948	-4,39%
Nationaux	596 297	780 636	797 003	2,10%
Internationaux	123 851	199 382	139 945	-29,81%
dont internationaux entrants	76 175	119 356	94 105	-21,16%
dont internationaux sortants	47 676	80 026	45 840	-42,72%



2. Les envois de courriers de [500g à 2kg [

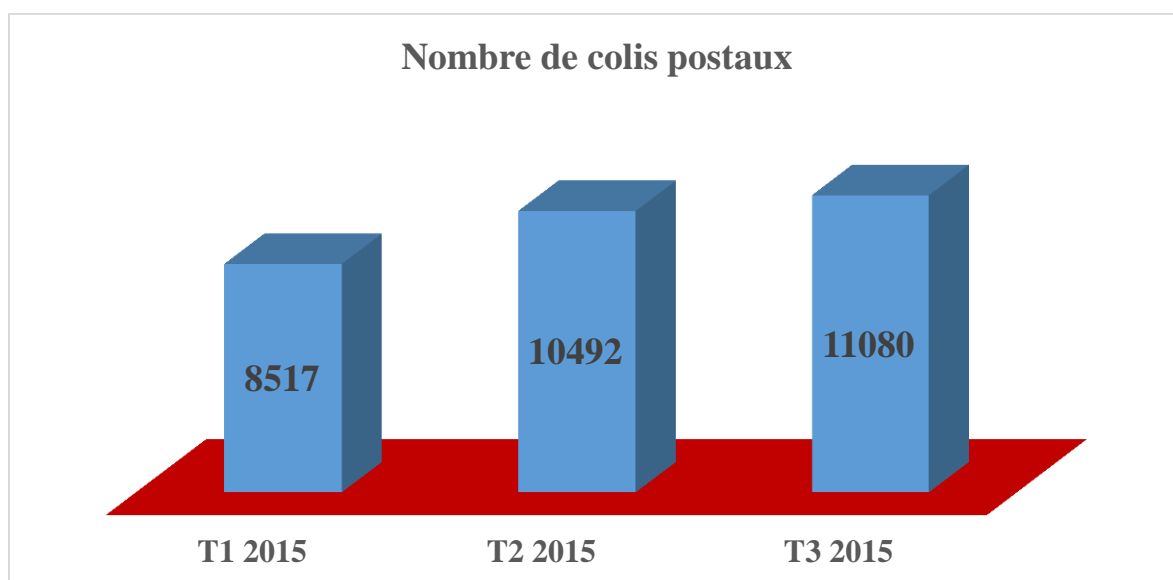
Courriers de [500; 2kg[T1 2015	T2 2015	T3 2015	EVOLUTION T3/T4
Nombre total d'envois de courrier de 500g à 2 Kg (nationaux, internationaux)	597 509	799 320	749 260	-6%
Nationaux	433 774	596 204	603 891	1%
Internationaux	163 735	203 116	145 369	-28%
dont internationaux entrants	114 278	122 026	98 057	-20%
dont internationaux sortants	49 457	81 090	47 312	-42%





3. Le marché des colis postaux

	T1 2015	T2 2015	T3 2015	EVOLUTION T3/T2
Nombre de colis postaux	8517	10492	11080	6%



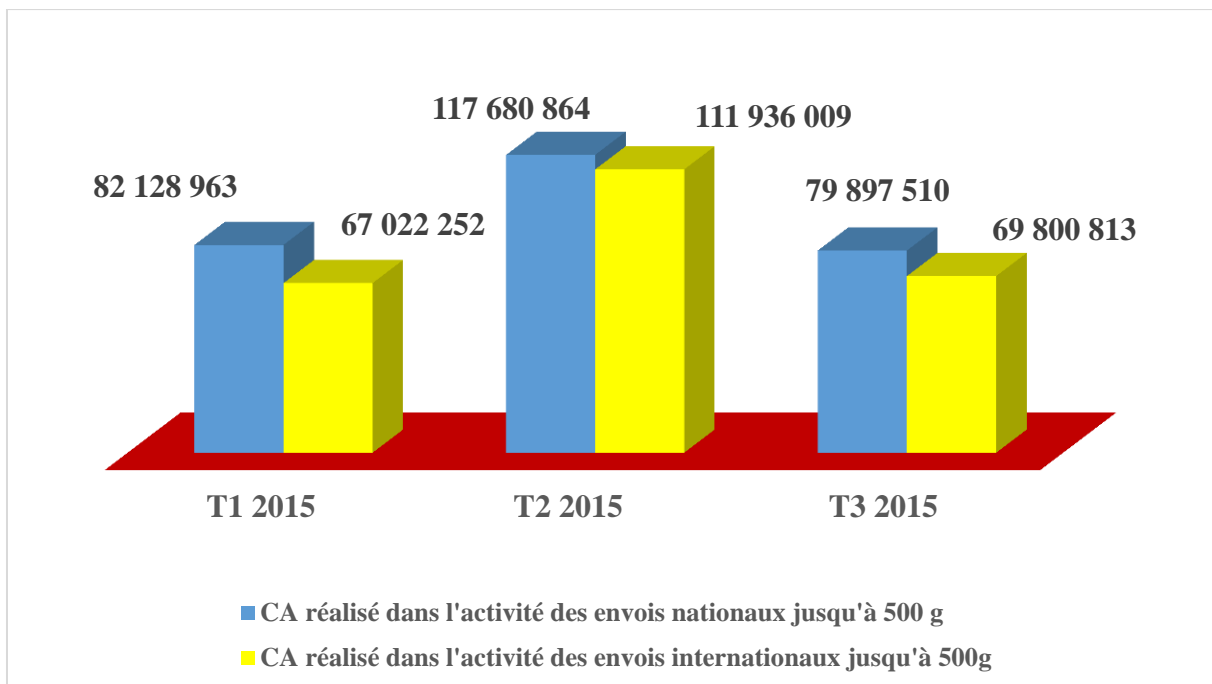


II. Le marché de l'express

1. Les envois de courriers de [0 ; 500g [

	T1 2015	T2 2015	T3 2015	EVOLUTION T3/T2
Nombre total d'envois juqu'à 500g	172 494	193 422	203 624	5%
Nationaux	167 915	187 170	198 958	6%
Internationaux	4 579	6 252	4 666	-25%
dont internationaux entrants	2 009	3 615	2 688	-26%
dont internationaux sortants	2 570	2 637	2 637	0%

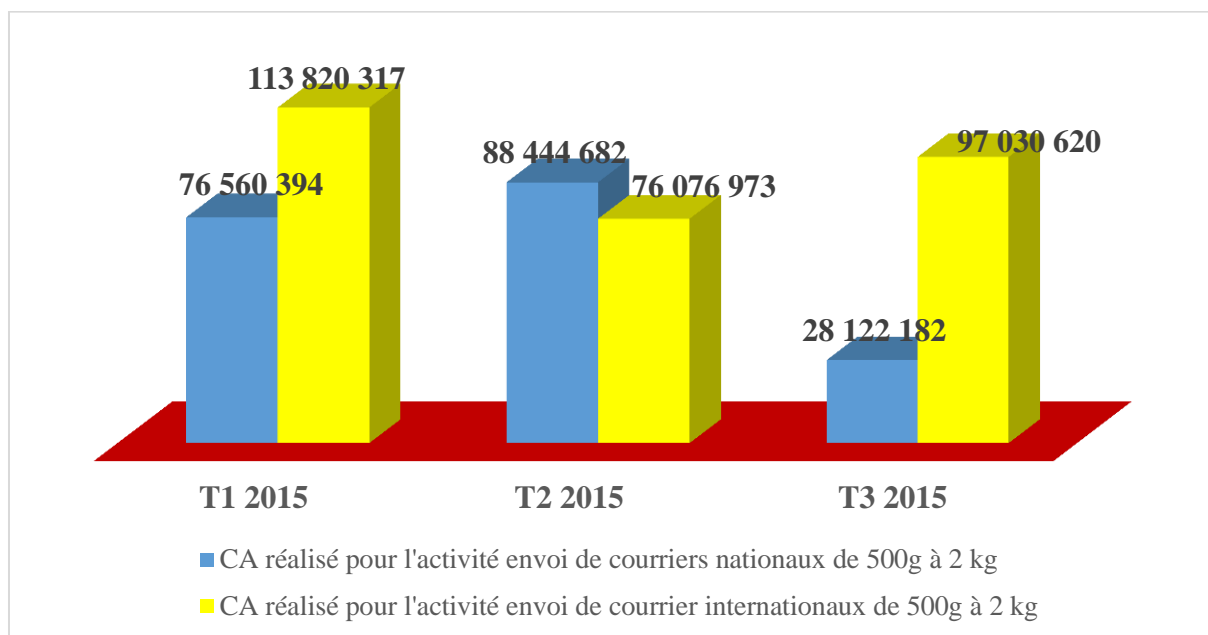
Revenus générés par l'activité de]0 ; 500g [



2. Les envois de courriers de [500g ; 2kg [

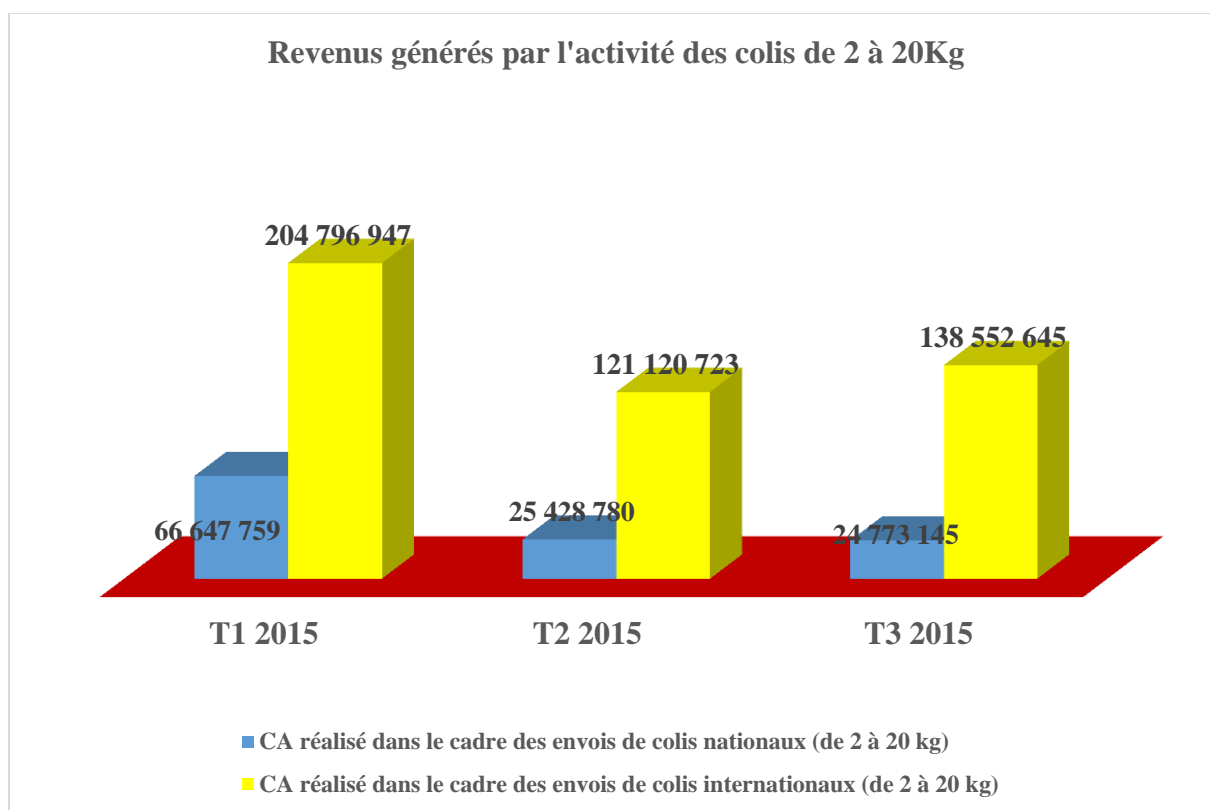
	T1 2015	T2 2015	T3 2015	EVOLUTION T3/T2
Envois de courriers de 500g à 2kg	23 708	14 631	10 182	-30%
Nationaux	16 258	2 270	5 357	136%
Internationaux	7 450	12 360	4 825	-61%
dont internationaux entrants	3 414	7 159	1 918	-73%
dont internationaux sortants	4 036	5 210	2 907	-44%

Revenus générés par l'activité des envois de [500 ; 2Kg [



3. Le segment des colis postaux

	T1 2015	T2 2015	T3 2015	EVOLUTION T3/T2
Nombre total de colis (de 2 à 20 kg)	5 775	6 602	6524	-1%
Nombre total de colis > 20 kg	2 432	3 568	1760	-51%
GLOBAL	8 207	10 170	8 284	-19%



Revenus générés par l'activité des envois de colis supérieurs à 20kg

