



**Autorité de Régulation des  
Télécommunications et des Postes**

---

**LES TABLEAUX DE BORD DU  
MARCHE POSTAL AU DEUXIEME  
TRIMESTRE 2015**

---

**Janvier 2016**

# Sommaire

---

|  |          |
|--|----------|
| <b>I. Le marché postal.....</b>                  | <b>3</b> |
| 1. Les envois de courrier de [500g à 2kg [ ..... | 3        |
| 2. Marché des colis postaux .....                | 4        |
| 3. Les envois de courrier de [0 ; 500g [ .....   | 5        |
| <b>II. Le marché de l'express .....</b>          | <b>6</b> |
| 1. Les envois de courrier de [500g ; 2kg [.....  | 6        |
| 2. Le segment des colis postaux express.....     | 7        |
| 3. Envois de courrier de [0 ; 500g [ .....       | 8        |

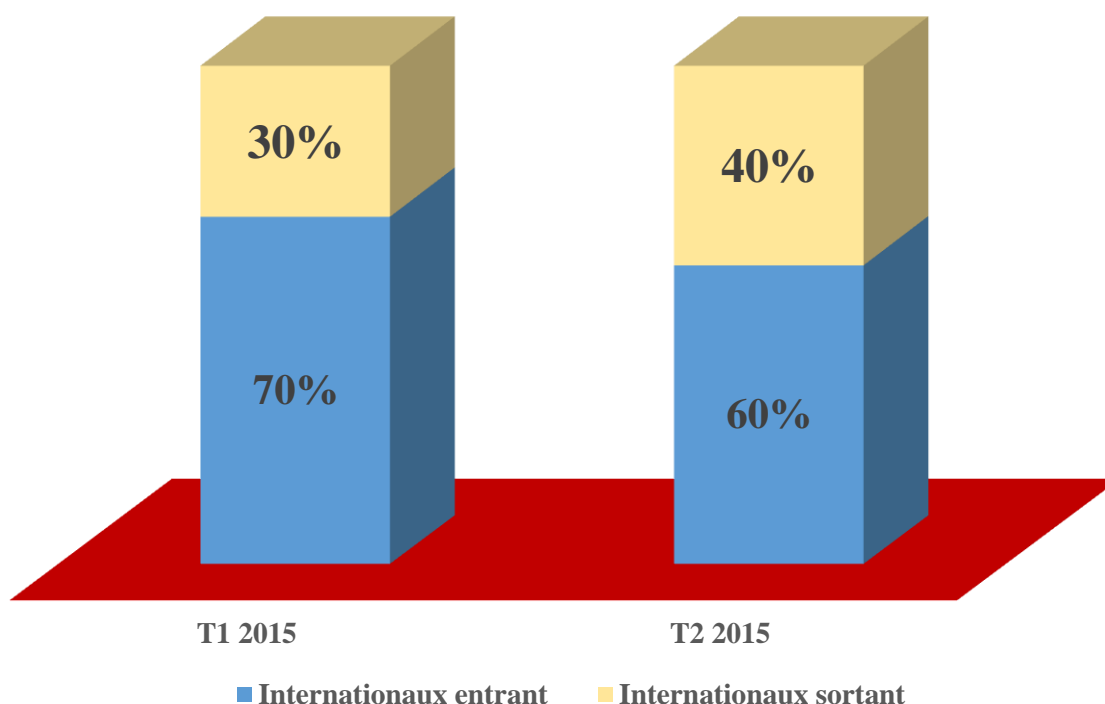
# I. Le marché postal

---

## 1. Les envois de courriers de [500g à 2kg [

| Courriers [500;2Kg[                               | T1 2015 | T2 2015 | Evolution |
|---|---------|---------|-----------|
| Nombre total d'envois de courriers de 500g à 2 Kg | 597 509 | 799 320 | 34%       |
| Nationaux   | 433 774 | 596 204 | 37%       |
| Internationaux                                    | 163 735 | 203 116 | 24%       |
| dont internationaux entrant                       | 114 278 | 122 026 | 7%        |
| dont internationaux sortant                       | 49 457  | 81 090  | 64%       |

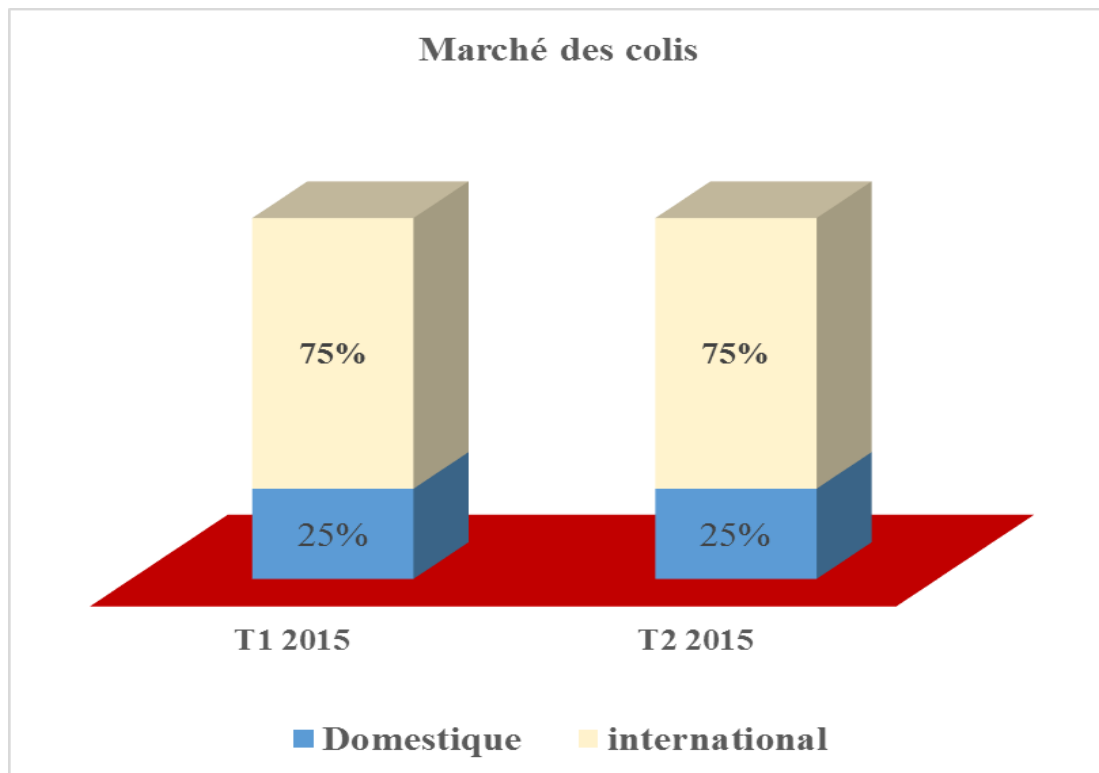
Les envois de courriers à l'international de 500g à 2 Kg





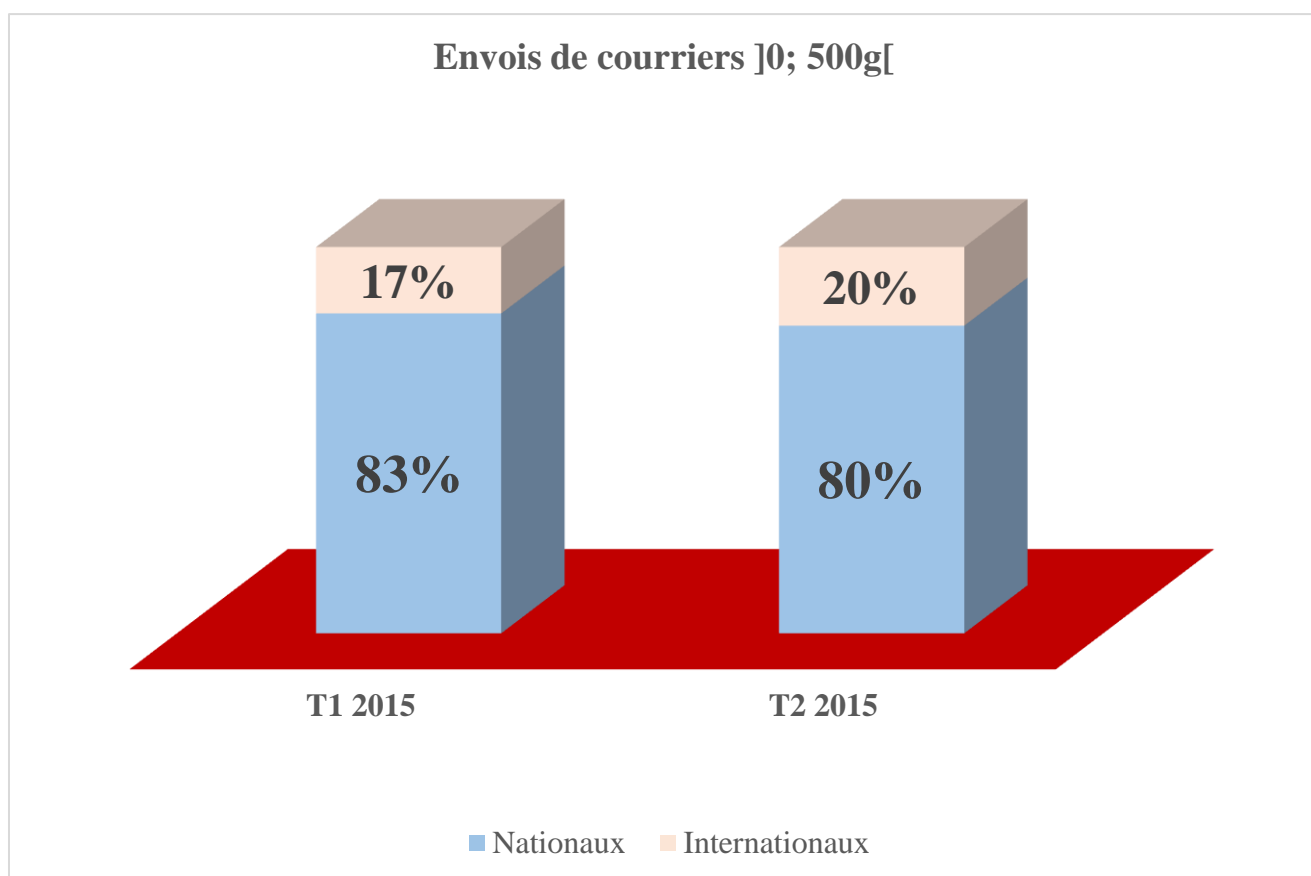
## 2. Le marché des colis postaux

| Colis [2kg;20kg[        | T1 2015 | T2 2015 | Evolution |
|-------------------------|---------|---------|-----------|
| Nombre de colis traités | 8 517   | 10 492  | 23%       |
| Domestique              | 2 129   | 2 623   | 23%       |
| international           | 6 388   | 7 869   | 23%       |



### 3. Les envois de courriers de ]0 ; 500g

| lettres et colis ]0;500[        | T1 2015 | T2 2015 | Evolution |
|---------------------------------|---------|---------|-----------|
| Envois de courriers de ]0;500g[ | 720 148 | 980 018 | 36%       |
| Nationaux                       | 596 297 | 780 636 | 31%       |
| Internationaux                  | 123 851 | 199 382 | 61%       |
| dont internationaux entrant     | 76 175  | 119 356 | 57%       |
| dont internationaux sortant     | 47 676  | 80 026  | 68%       |

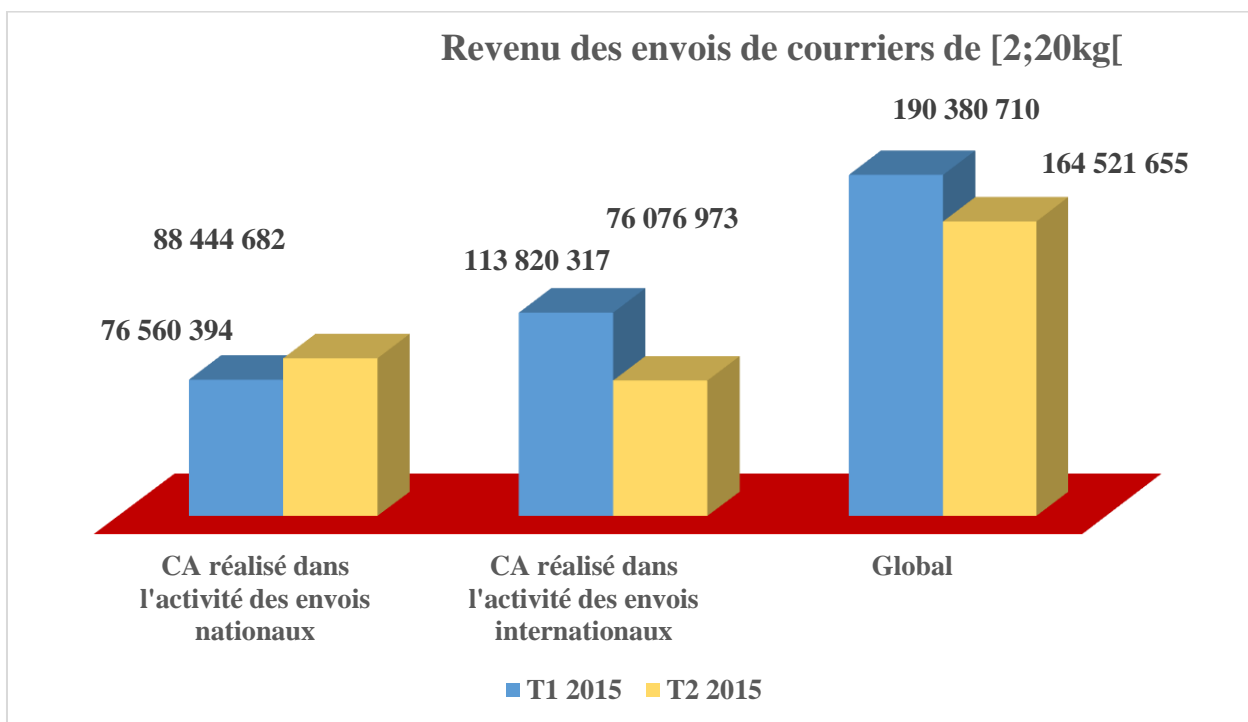




## II. Le marché de l'express

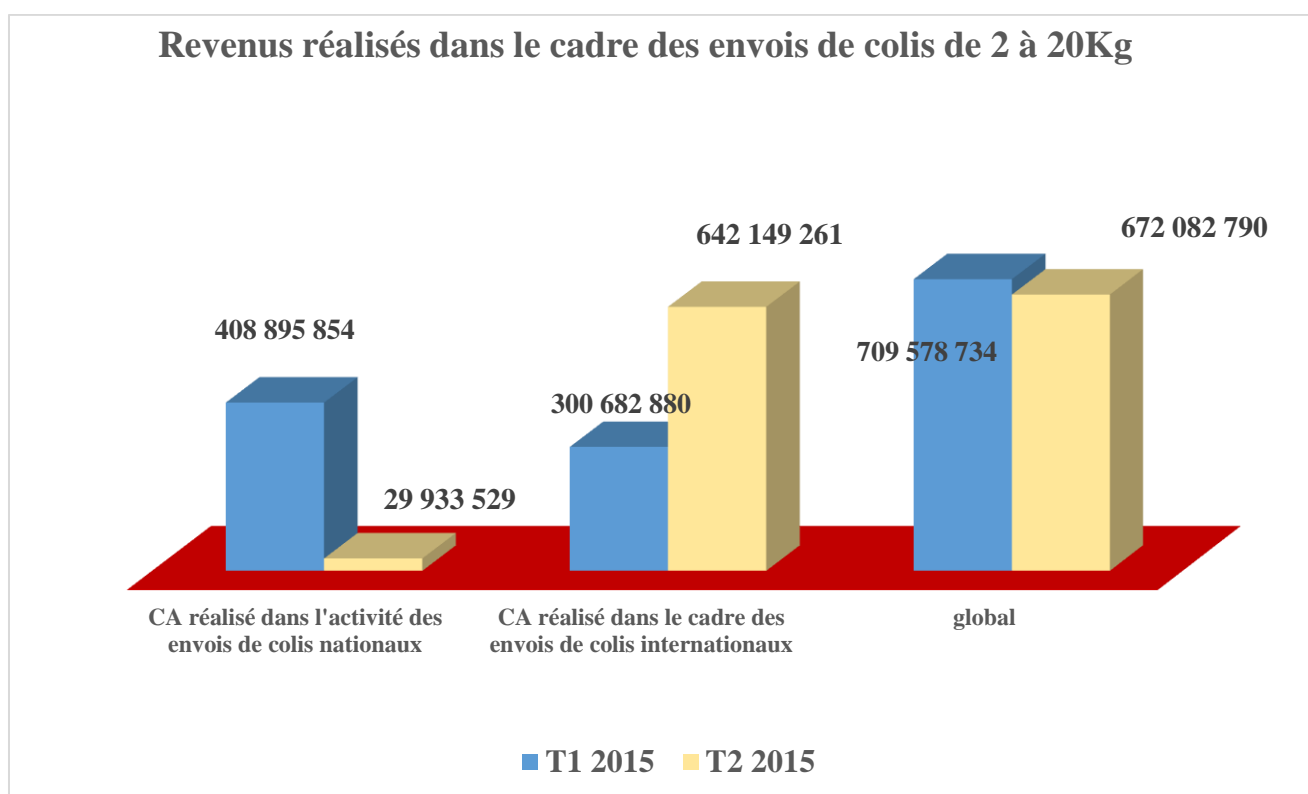
### 1. Les envois de courriers de [500g ; 2kg [

| Courriers [500;2Kg]                | T1 2015 | T2 2015 | Evolution |
|------------------------------------|---------|---------|-----------|
| Envois de courriers de 500g à 2 Kg | 23 708  | 14 631  | -38%      |
| Nationaux                          | 16 258  | 2 270   | -86%      |
| Internationaux                     | 7 450   | 12 360  | 66%       |
| dont internationaux entrant        | 3 414   | 7 159   | 110%      |
| dont internationaux sortant        | 4 036   | 5 201   | 29%       |



## 2. Le segment des colis postaux

| Colis traités                     | T1 2015 | T2 2015 | Evolution |
|-----------------------------------|---------|---------|-----------|
| Nombre total de colis [2 à 20 kg] | 5 775   | 6 602   | 14%       |
| Nombre total de colis > 20 kg     | 2 432   | 3 568   | 47%       |
| Global                            | 8 207   | 10 170  | 24%       |



### 3. Envois de courriers de [0 ; 500g [

| Courriers de ]0;500[        | T1 2015 | T2 2015 | Evolution |
|-----------------------------|---------|---------|-----------|
| Envois de 500g à 2 Kg       | 172 494 | 193 422 | 12%       |
| Nationaux                   | 167 915 | 187 170 | 11%       |
| Internationaux              | 4 579   | 6 252   | 37%       |
| dont internationaux entrant | 2 009   | 3 615   | 80%       |
| dont internationaux sortant | 2 570   | 2 637   | 3%        |

