



**Autorité de Régulation des
Télécommunications et des Postes**

**LES TABLEAUX DE BORD DU
MARCHE POSTAL AU DEUXIEME
TRIMESTRE 2015**

Janvier 2016

Sommaire

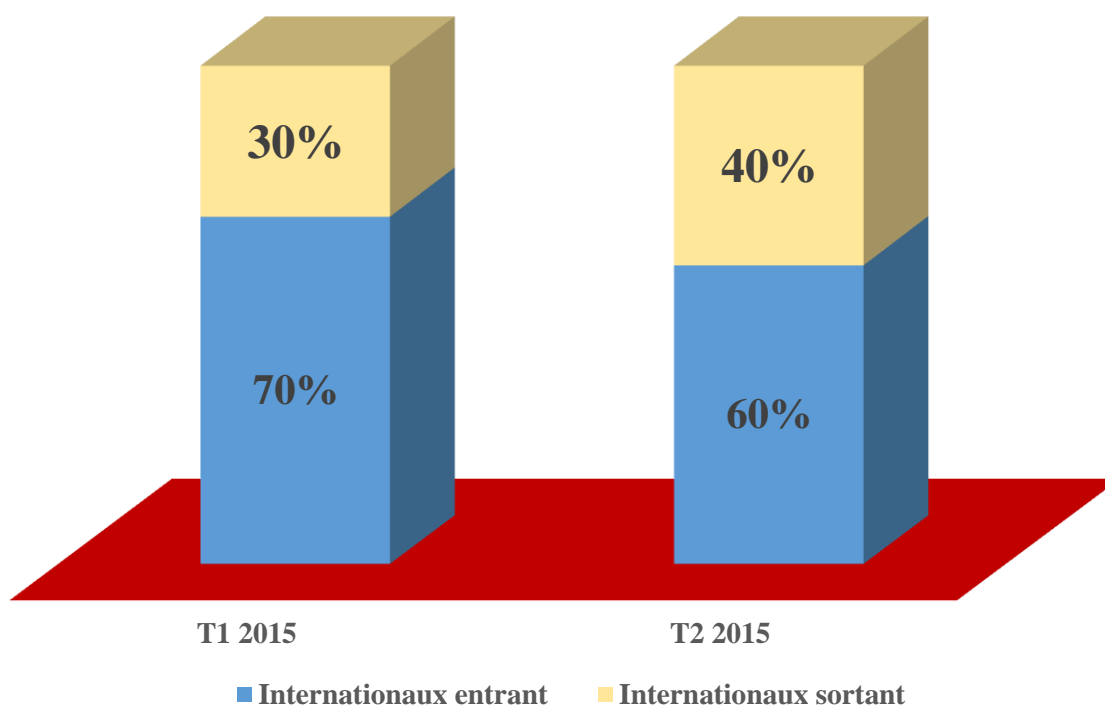
I. Le marché postal.....	3
1. Les envois de courrier de [500g à 2kg [.....	3
2. Marché des colis postaux	4
3. Les envois de courrier de [0 ; 500g [.....	5
II. Le marché de l'express	6
1. Les envois de courrier de [500g ; 2kg [.....	6
2. Le segment des colis postaux express.....	7
3. Envois de courrier de [0 ; 500g [.....	8

I. Le marché postal

1. Les envois de courriers de [500g à 2kg [

Courriers [500;2Kg[T1 2015	T2 2015	Evolution
Nombre total d'envois de courriers de 500g à 2 Kg	597 509	799 320	34%
Nationaux	433 774	596 204	37%
Internationaux	163 735	203 116	24%
dont internationaux entrant	114 278	122 026	7%
dont internationaux sortant	49 457	81 090	64%

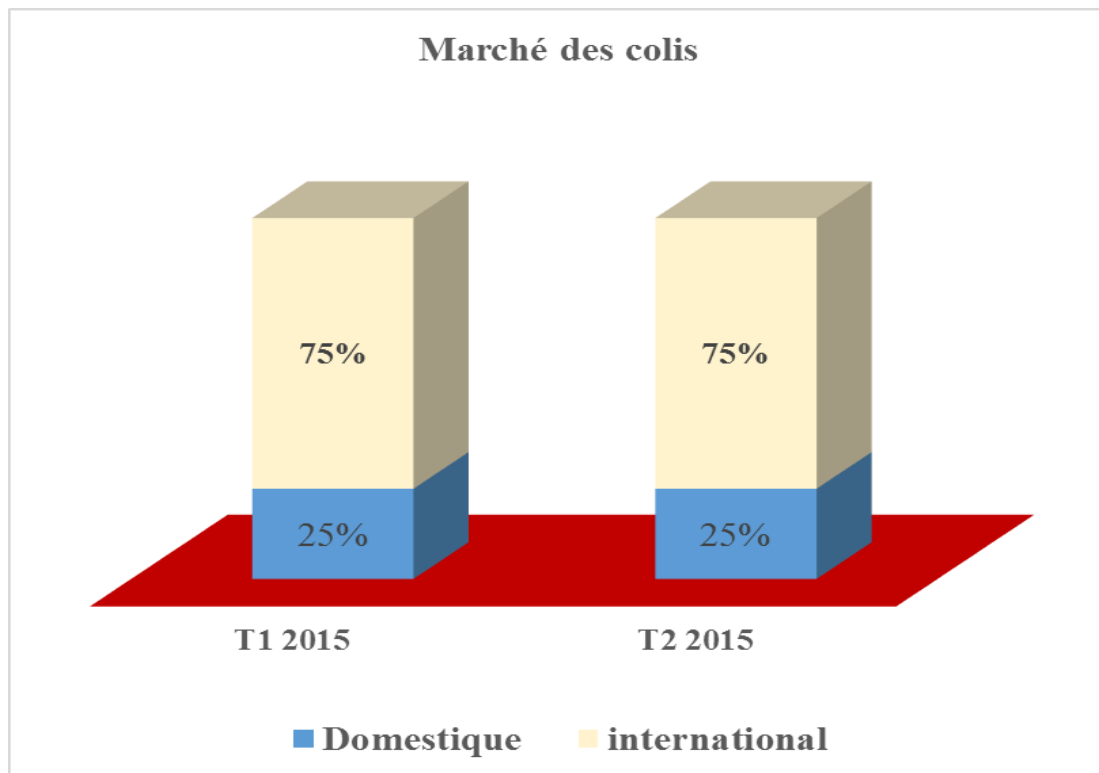
Les envois de courriers à l'international de 500g à 2 Kg





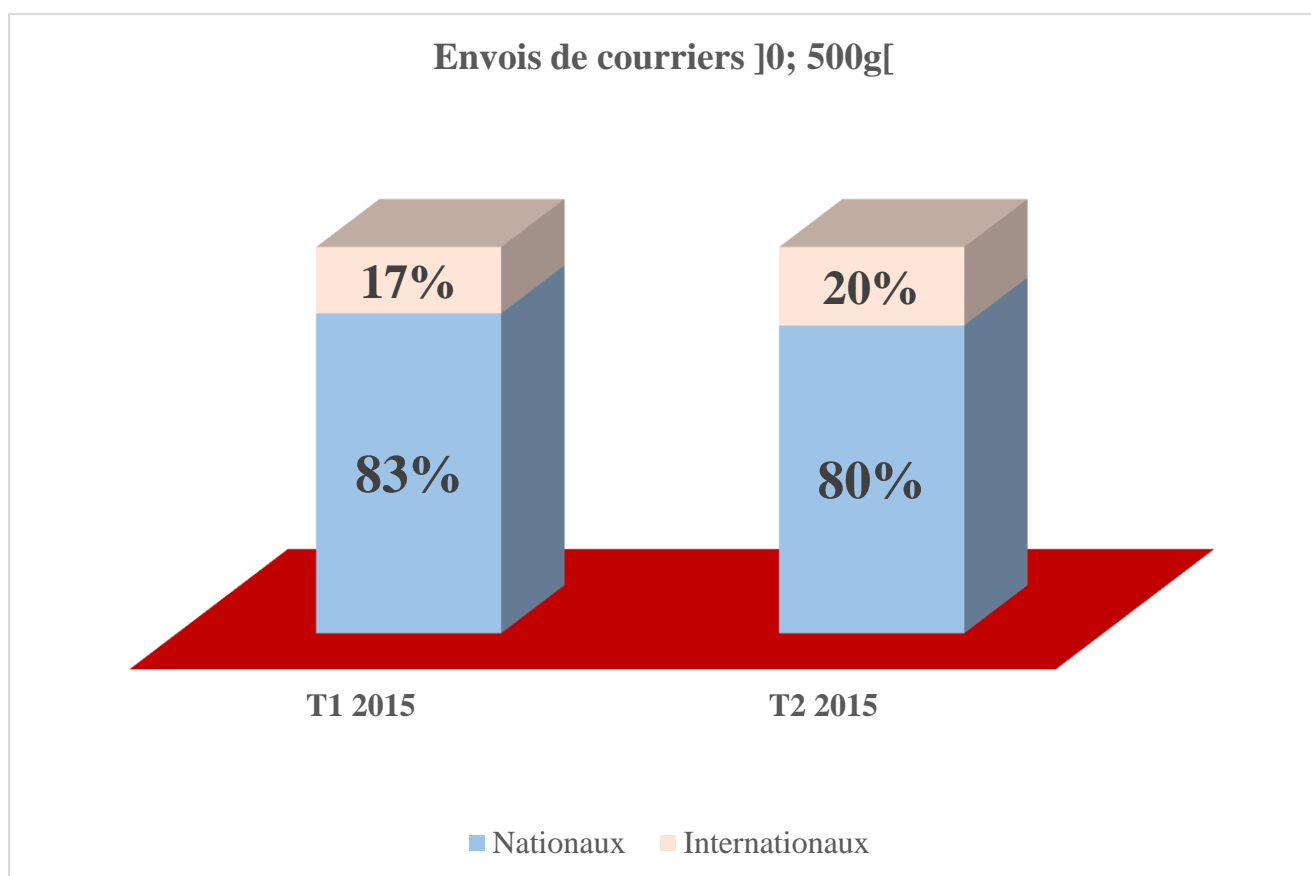
2. Le marché des colis postaux

Colis [2kg;20kg[T1 2015	T2 2015	Evolution
Nombre de colis traités	8 517	10 492	23%
Domestique	2 129	2 623	23%
international	6 388	7 869	23%



3. Les envois de courriers de]0 ; 500g

lettres et colis]0;500[T1 2015	T2 2015	Evolution
Envois de courriers de]0;500g[720 148	980 018	36%
Nationaux	596 297	780 636	31%
Internationaux	123 851	199 382	61%
dont internationaux entrant	76 175	119 356	57%
dont internationaux sortant	47 676	80 026	68%

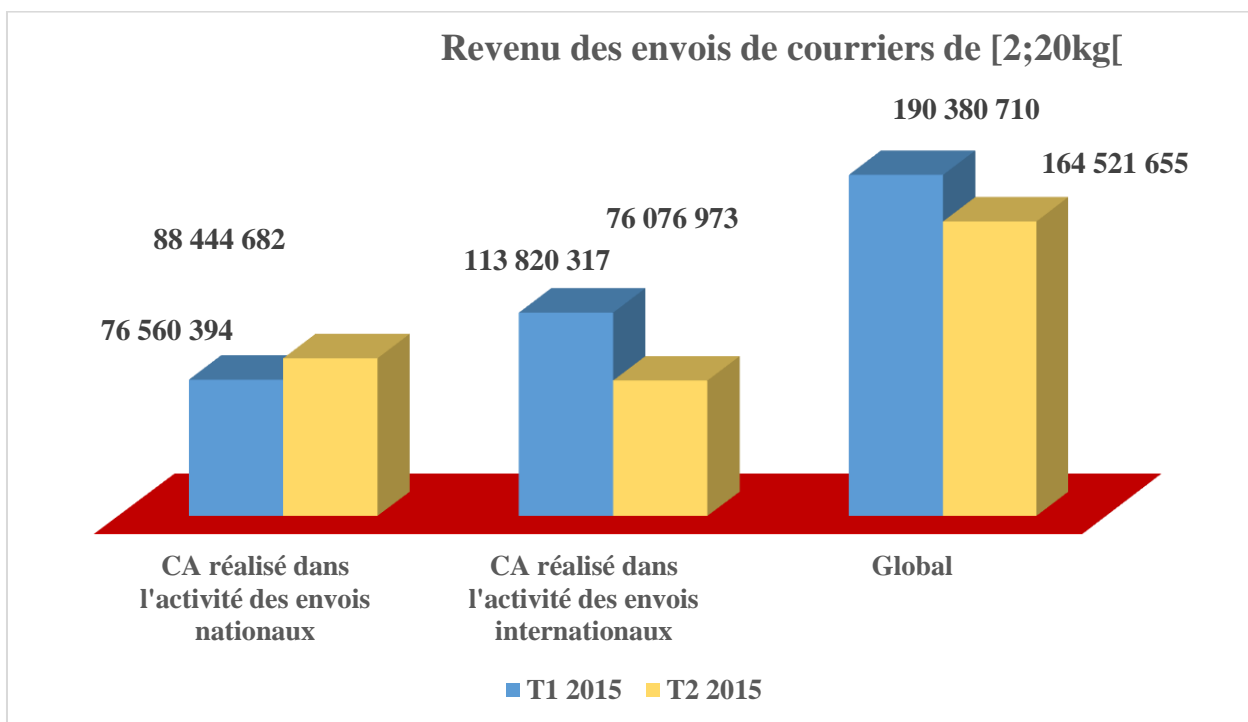




II. Le marché de l'express

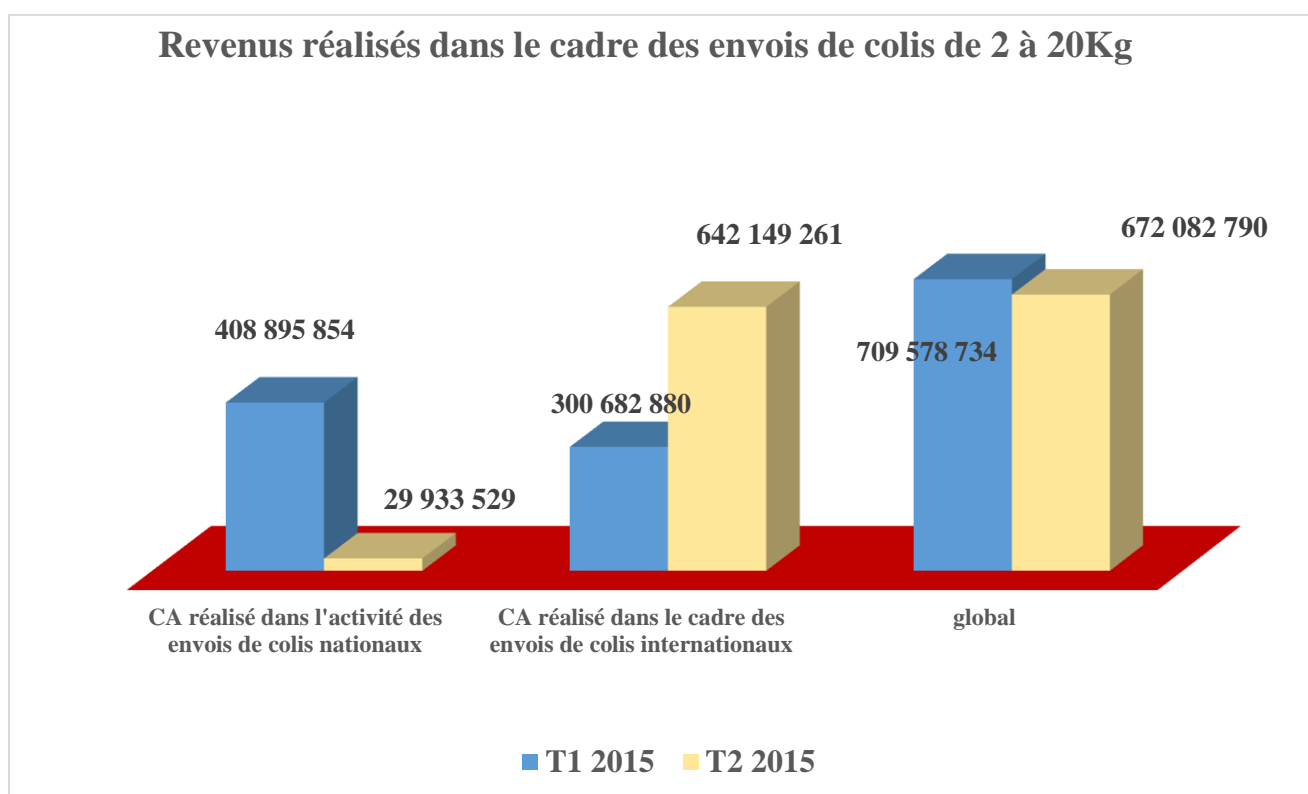
1. Les envois de courriers de [500g ; 2kg [

Courriers [500;2Kg[T1 2015	T2 2015	Evolution
Envois de courriers de 500g à 2 Kg	23 708	14 631	-38%
Nationaux	16 258	2 270	-86%
Internationaux	7 450	12 360	66%
dont internationaux entrant	3 414	7 159	110%
dont internationaux sortant	4 036	5 201	29%



2. Le segment des colis postaux

Colis traités	T1 2015	T2 2015	Evolution
Nombre total de colis [2 à 20 kg]	5 775	6 602	14%
Nombre total de colis > 20 kg	2 432	3 568	47%
Global	8 207	10 170	24%



3. Envois de courriers de [0 ; 500g [

Courriers de]0;500[T1 2015	T2 2015	Evolution
Envois de 500g à 2 Kg	172 494	193 422	12%
Nationaux	167 915	187 170	11%
Internationaux	4 579	6 252	37%
dont internationaux entrant	2 009	3 615	80%
dont internationaux sortant	2 570	2 637	3%

Revenus générés par l'activité des envois]0; 500g[

