



Autorité de Régulation des  
Télécommunications et des Postes

# **OBSERVATOIRE DE LA TÉLÉPHONIE FIXE**

Tableau de bord trimestriel  
au 30 Septembre 2021

## **SOMMAIRE**

<b>1. INTRODUCTION.....</b>	<b>2</b>
<b>2. PARC.....</b>	<b>3</b>
<b>3. TAUX DE PENETRATION.....</b>	<b>7</b>
<b>4. PARTS DE MARCHÉ.....</b>	<b>7</b>
<b>5. TRAFIC.....</b>	<b>8</b>

# 1. INTRODUCTION

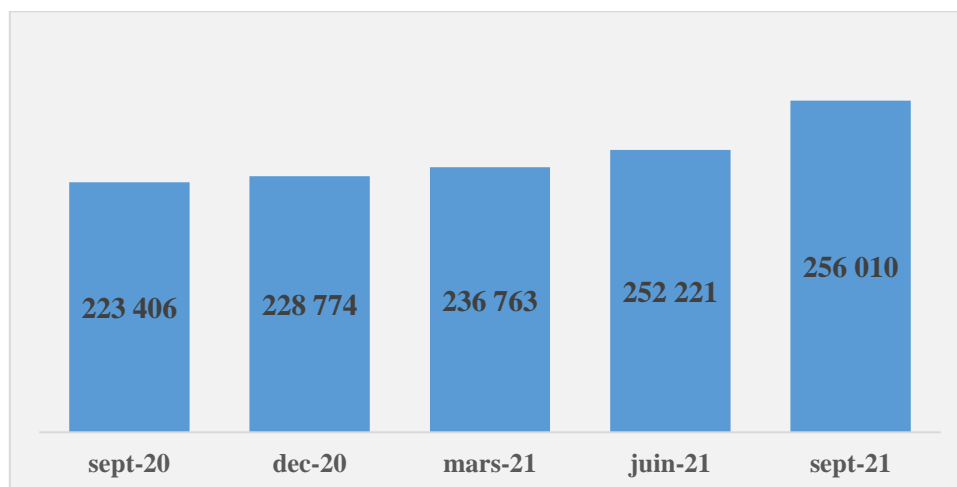
Aux termes de l'article 202 de la loi n°2018-28 du 12 décembre 2018 portant Code des communications électroniques, l'Autorité de Régulation des Télécommunications et des Postes (ARTP) est chargée, entre autres, « d'assurer le suivi et de mettre à la disposition des autorités gouvernementales et des acteurs des secteurs régulés, des informations pertinentes relatives notamment à la performance des opérateurs ».

C'est dans ce cadre que l'ARTP a mis en place un Observatoire qui lui permet de suivre, d'analyser et de présenter régulièrement les évolutions enregistrées sur le marché des communications électroniques au Sénégal. Cet Observatoire est alimenté par des informations collectées auprès des opérateurs selon une périodicité et un format prédéfini. Sur cette base, l'ARTP procède à la publication de tableaux de bord trimestriels sur son site Internet ([www.artp.sn](http://www.artp.sn)) permettant d'assurer une meilleure visibilité sur le marché des communications électroniques.

Ce tableau de bord présente les principaux indicateurs retenus par l'ARTP pour suivre les évolutions notées sur le marché de la téléphonie fixe au troisième trimestre de l'année 2021. Ceux-ci concernent le parc de lignes de téléphonie fixe, le taux de pénétration, les parts de marché des opérateurs ainsi que le trafic.

## 2. PARC

### Evolution trimestrielle du parc de lignes de la téléphonie fixe



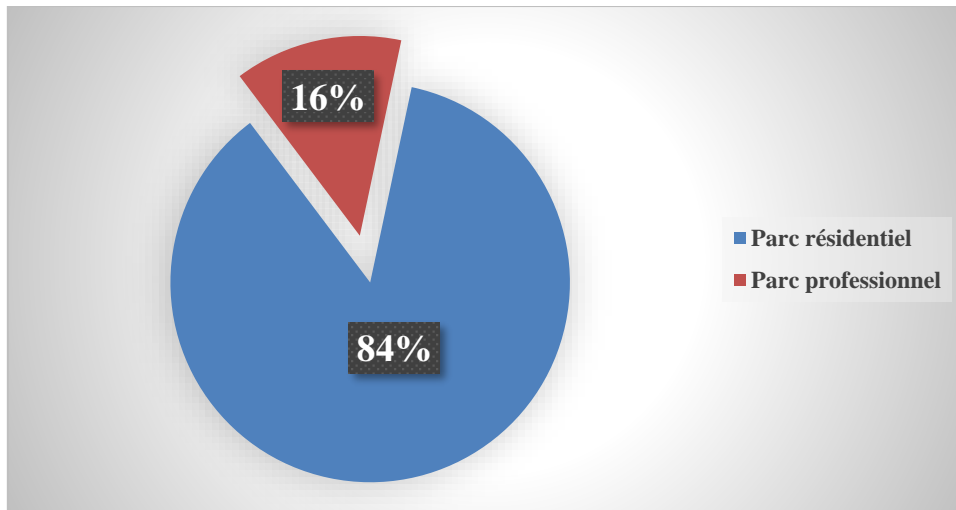
### Croissance trimestrielle du parc de lignes de la téléphonie fixe

	Sept-20	Déc -20	Mars-21	Juin-21	Sept-21
<b>Parc total</b>	<b>223 406</b>	<b>228 774</b>	<b>236 763</b>	<b>252 221</b>	<b>256 010</b>
<b>Croissance nette trimestrielle <sup>1</sup></b>	<b>7 120</b>	<b>5 368</b>	<b>7 989</b>	<b>15 458</b>	<b>3 789</b>
<b>Croissance en % <sup>2</sup></b>	<b>3,29%</b>	<b>2,40%</b>	<b>3,49%</b>	<b>6,54%</b>	<b>1,50%</b>

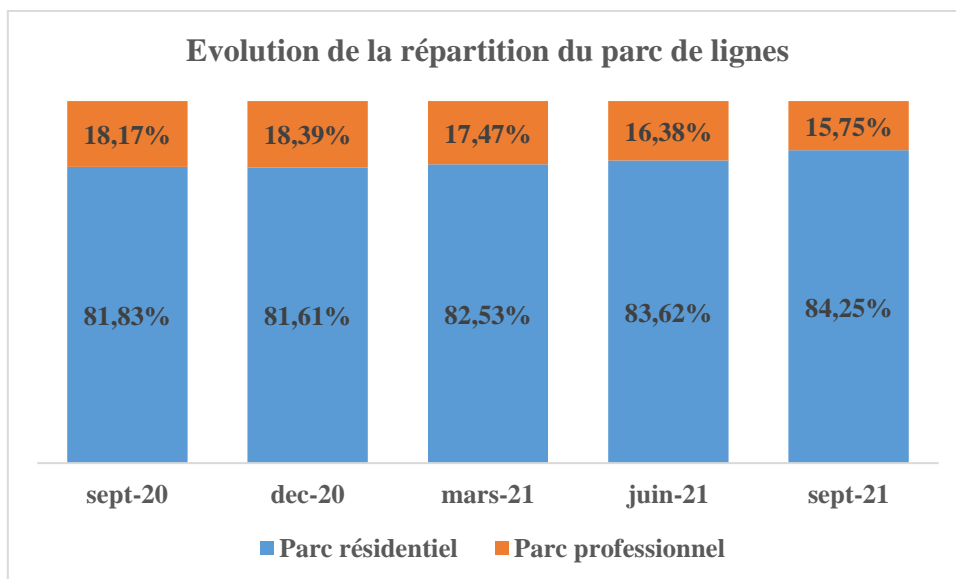
1 La croissance nette du trimestre N = le parc à la fin du trimestre N – le parc à la fin du trimestre N-1.

2 La croissance en % du trimestre N = (le parc à la fin du trimestre N – le parc à la fin du trimestre N-1) / le parc à la fin du trimestre N-1.

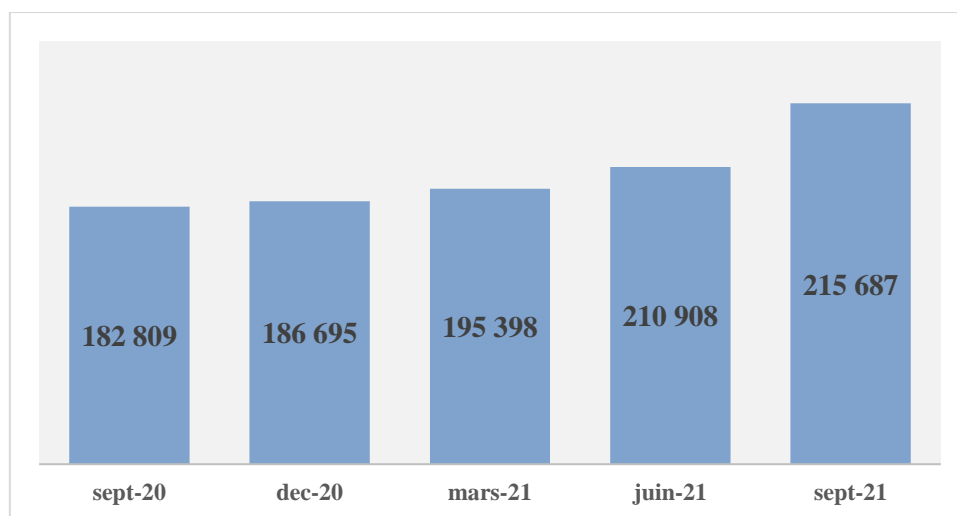
## Répartition du parc de lignes de téléphonie fixe au 30 septembre 2021<sup>3</sup>



## Evolution trimestrielle de la répartition du parc de lignes de la téléphonie fixe



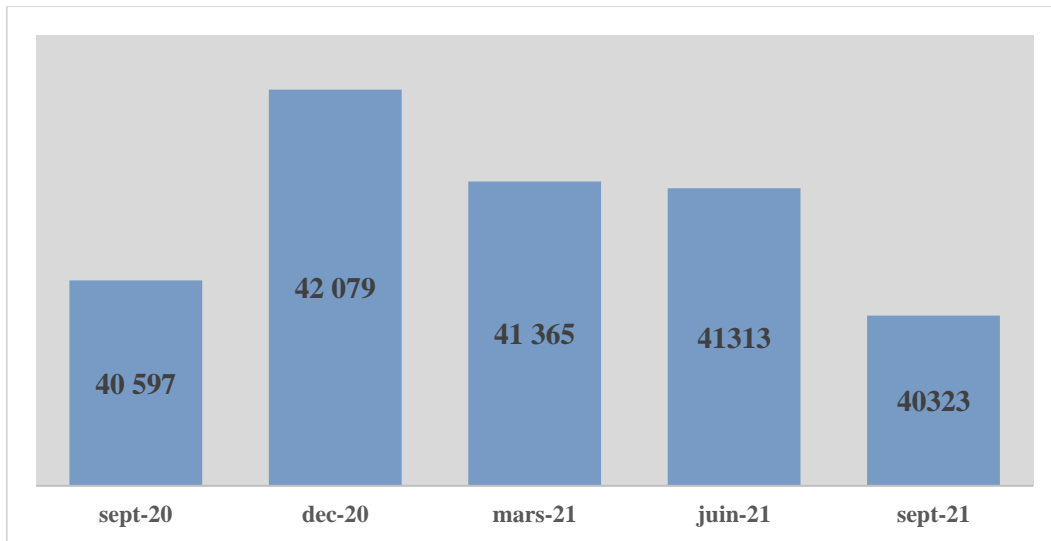
<sup>3</sup> Le parc des lignes de téléphonie fixe prend en compte en plus du parc de lignes fixes de Sonatel, le parc de lignes fixes résidentielles de **Saga Africa Holdings Limited** et d'**Expresso Sénégal**.

**Evolution trimestrielle du parc de lignes résidentielles****Croissance trimestrielle du parc de lignes résidentielles**

	sept-20	dec-20	mars-21	juin-21	sept-21
<b>Parc total</b>	<b>182 809</b>	<b>186 695</b>	<b>195 398</b>	<b>210 908</b>	<b>215 687</b>
<b>Croissance nette trimestrielle <sup>4</sup></b>	<b>7 409</b>	<b>3 886</b>	<b>8 703</b>	<b>15 510</b>	<b>4 779</b>
<b>Croissance en % <sup>5</sup></b>	<b>4,22%</b>	<b>2,13%</b>	<b>4,66%</b>	<b>7,94%</b>	<b>2,27%</b>

<sup>4</sup> La croissance nette du trimestre N = le parc à la fin du trimestre N – le parc à la fin du trimestre N-1.

<sup>5</sup> La croissance en % du trimestre N = (le parc à la fin du trimestre N – le parc à la fin du trimestre N-1) / le parc à la fin du trimestre N-1.

**Evolution trimestrielle du parc de lignes professionnelles****Croissance trimestrielle du parc de lignes professionnelles**

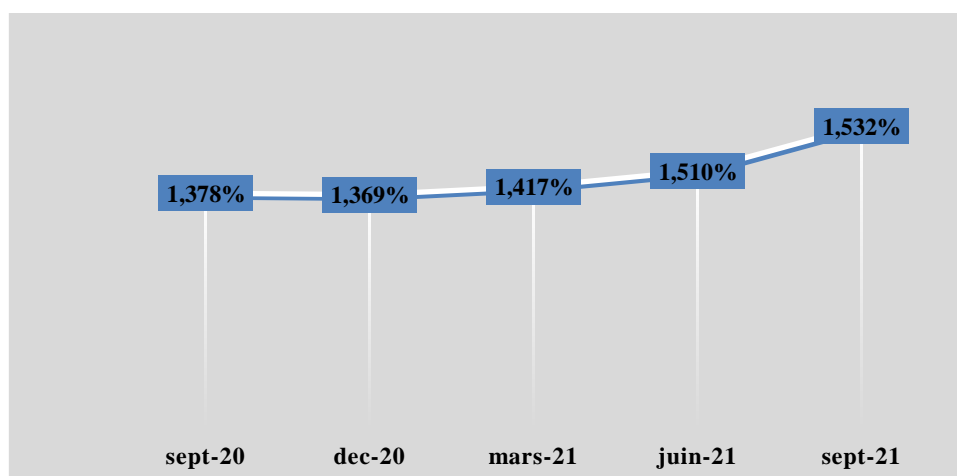
	sept-20	dec-20	mars-21	juin-21	sept-21
<b>Parc total</b>	<b>40 597</b>	<b>42 079</b>	<b>41 365</b>	<b>41 313</b>	<b>40 323</b>
<b>Croissance nette trimestrielle <sup>6</sup></b>	<b>-289</b>	<b>1 482</b>	<b>-714</b>	<b>-52</b>	<b>-990</b>
<b>Croissance en % <sup>7</sup></b>	<b>-0,71%</b>	<b>3,65%</b>	<b>-1,70%</b>	<b>-0,13%</b>	<b>-2,40%</b>

<sup>6</sup> La croissance nette du trimestre N = le parc à la fin du trimestre N – le parc à la fin du trimestre N-1.

<sup>7</sup> La croissance en % du trimestre N = (le parc à la fin du trimestre N – le parc à la fin du trimestre N-1) / le parc à la fin du trimestre N-1.

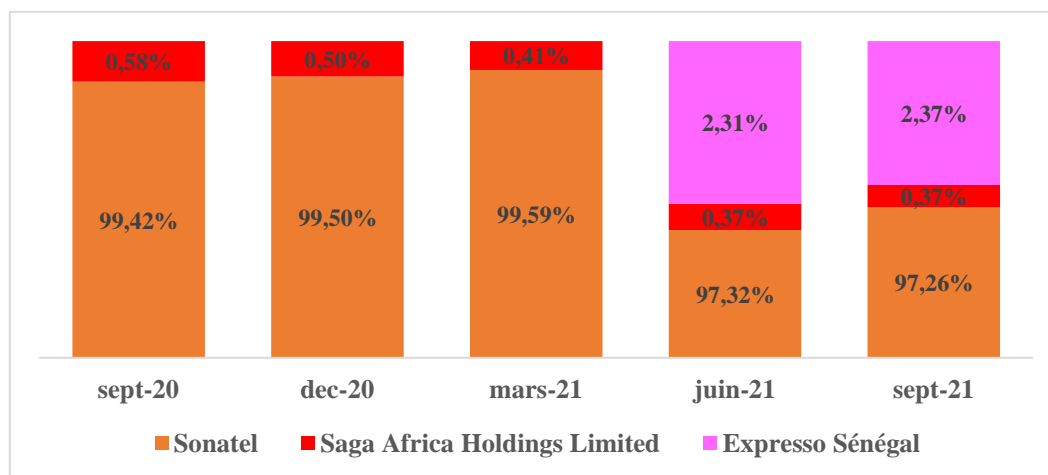
### 3. TAUX DE PENETRATION<sup>8</sup>

#### Evolution trimestrielle du taux de pénétration de la téléphonie fixe



### 4. PARTS DE MARCHÉ<sup>9</sup>

#### Evolution trimestrielle des parts de marché (en parc) des opérateurs



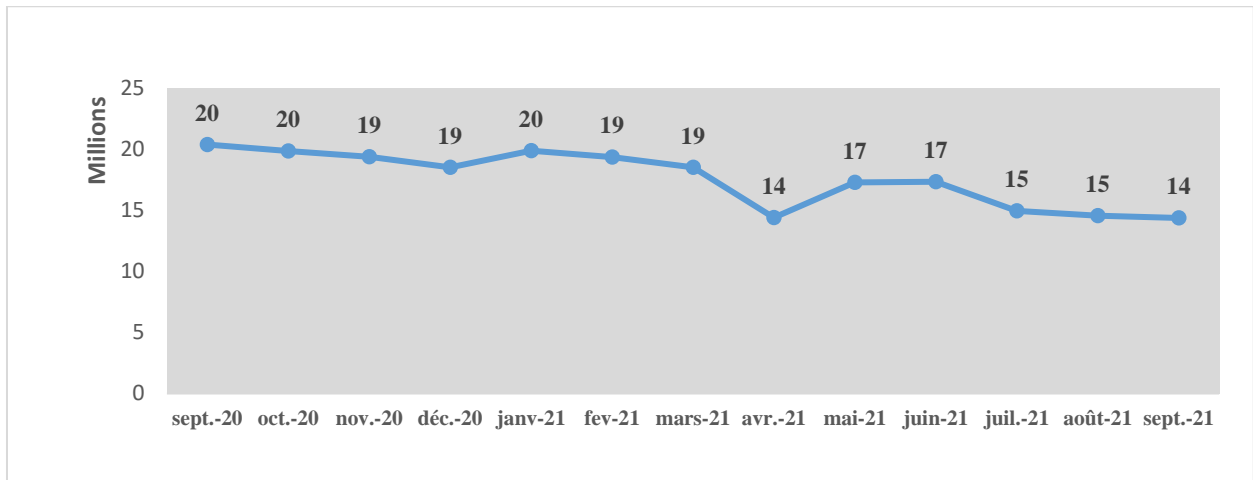
<sup>8</sup> Le taux de pénétration de la téléphonie fixe est obtenu en divisant le parc de lignes de téléphonie fixe par la population du Sénégal estimée à 16.209.125 habitants en 2019 et à 16.705.608 habitants en 2020 (source : ANSD). Pour le calcul du taux de pénétration, la population de l'année 2019 est considérée pour les trois premiers trimestres de l'année 2020, et la population de 2020 pour le quatrième trimestre 2020 et les trois premiers trimestres de 2021.

<sup>9</sup> La part de marché d'un opérateur est égale au parc de lignes de téléphonie fixe de l'opérateur divisé par le parc global de lignes de téléphonie fixe.

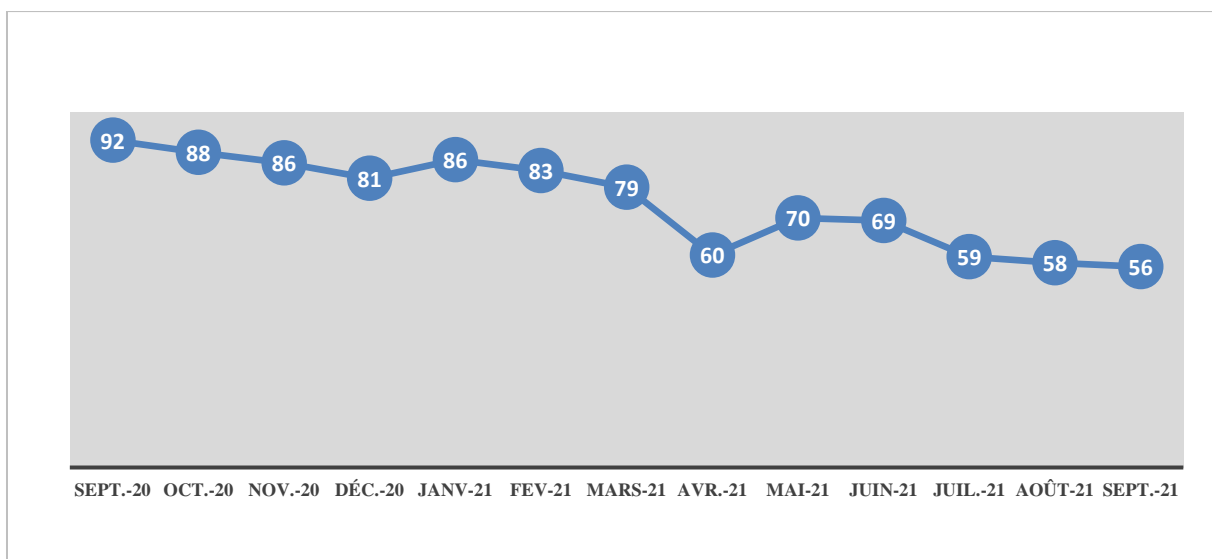


## 5. TRAFIC

### Evolution mensuelle du trafic voix sortant (en million de minutes)

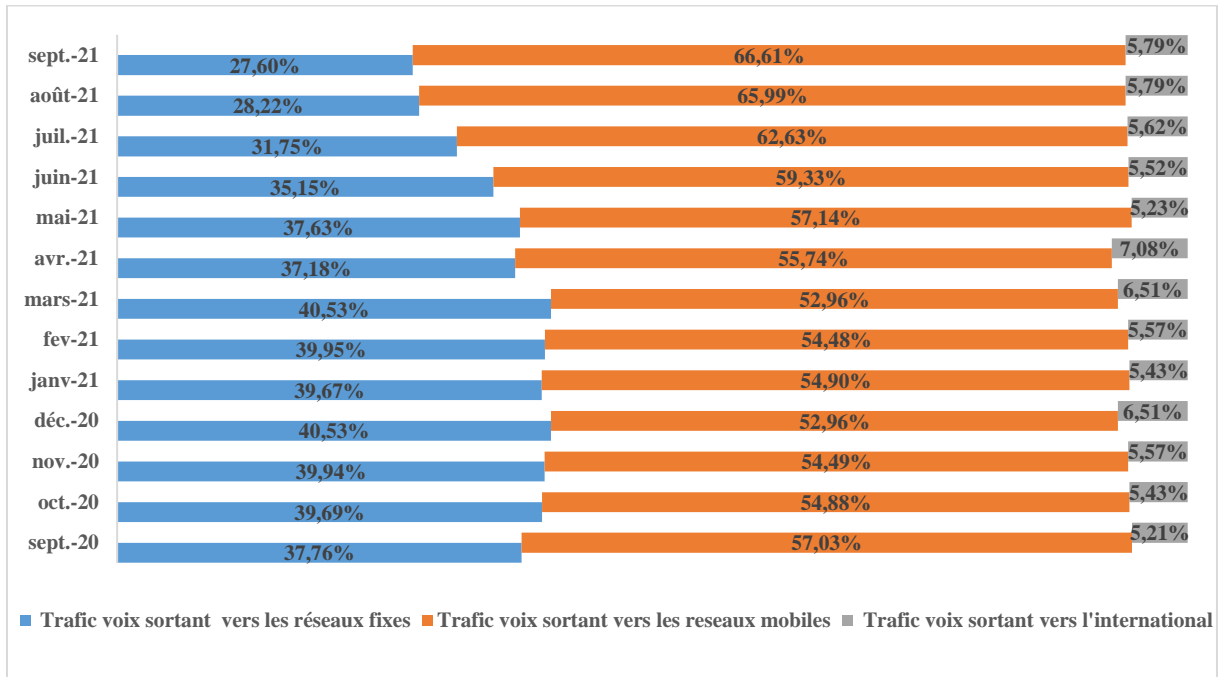


### Evolution mensuelle de l'usage moyen sortant par ligne (en minutes)<sup>10</sup>



<sup>10</sup> L'usage moyen mensuel sortant par ligne est obtenu en divisant le trafic sortant de la téléphonie fixe en minutes par le parc moyen des lignes fixes

## Evolution mensuelle de la répartition du trafic voix sortant par destination<sup>11</sup>



<sup>11</sup> Le trafic voix sortant vers les réseaux fixes correspond au trafic qui est terminé sur les réseaux fixes. Le trafic voix sortant vers les réseaux mobiles correspond au trafic terminé sur les réseaux mobiles nationaux. Le trafic voix sortant vers l'international correspond au trafic terminé vers les réseaux internationaux.